

**Comune di Dormelletto**

**Relazione al Rendiconto della Gestione**

**Esercizio 2025**

**REDATTA DALLA GIUNTA COMUNALE**

**Ai sensi dell'art. 231 del D.Lgs. 267/2000 e art.11 comma 6 D.Lgs. 118/2011**



**PREMESSE GENERALI DELLA RELAZIONE AL RENDICONTO 2025 RIFERIMENTI  
NORMATIVI**

In relazione a quanto previsto dall'art. 11 c. 1 e 4 del Decreto Legislativo 118 del 23.06.2011, dall'art. 151 c.6 e dall'art. 231 del "Testo unico delle leggi sull'ordinamento degli Enti Locali" e dal vigente Regolamento di Contabilità, la Giunta Comunale predispone e presenta all'esame ed approvazione del Consiglio Comunale il rendiconto della gestione per l'esercizio finanziario 2025, corredato della presente "Relazione al rendiconto della gestione".

La finalità principale del Rendiconto della gestione è quella di illustrare l'operato dell'Amministrazione nell'esercizio appena concluso evidenziando i risultati conseguiti in funzione degli indirizzi espressi dal Consiglio con l'approvazione del Bilancio di Previsione.

La relazione al Rendiconto della gestione esprime le valutazioni di efficacia dell'azione condotta sulla base dei risultati conseguiti, evidenzia i criteri di valutazione e le principali voci del conto di bilancio e del conto economico-patrimoniale. In altre parole si può considerare il momento conclusivo del processo di programmazione e controllo e ne esplicita in termini descrittivi, dettagliati e prospettici l'andamento.

Il rendiconto della gestione costituisce il momento conclusivo di un processo di programmazione e controllo che trova la sintesi finale proprio in questo documento contabile.

Se, infatti, il documento unico di programmazione ed il bilancio di previsione rappresentano la fase iniziale della programmazione, nella quale l'amministrazione individua le linee strategiche e tattiche della propria azione di governo, il rendiconto della gestione costituisce la successiva fase di verifica dei risultati conseguiti, necessaria al fine di esprimere una valutazione di efficacia dell'azione condotta.

Nello stesso tempo il confronto tra il dato preventivo e quello consuntivo riveste un'importanza fondamentale nello sviluppo della programmazione, costituendo un momento virtuoso per l'affinamento di tecniche e scelte da effettuare.

Le considerazioni sopra esposte trovano un riscontro legislativo nelle varie norme dell'ordinamento contabile, norme che pongono in primo piano la necessità di un'attenta attività di programmazione e di un successivo lavoro di controllo, volto a rilevare i risultati ottenuti in relazione all'efficacia dell'azione amministrativa, all'economicità della gestione e all'adeguatezza delle risorse impiegate.

In particolare:

**Art. 151 T.U.E.L. 267/2000** (Principi in materia di contabilità)

Comma 5. I risultati della gestione finanziaria, economico e patrimoniale sono dimostrati nel rendiconto comprendente il conto del bilancio, il conto economico e lo stato patrimoniale.

Comma 6. Al rendiconto e' allegata una relazione della Giunta sulla gestione che esprime le valutazioni di efficacia dell'azione condotta sulla base dei risultati conseguiti, e gli altri documenti previsti dall'art. 11, comma 4, del decreto legislativo 23 giugno 2011, n. 118.

**Art. 231 T.U.E.L. 267/2000** (Relazione al rendiconto della gestione)

La relazione sulla gestione e' un documento illustrativo della gestione dell'ente, nonche' dei fatti di rilievo verificatisi dopo la chiusura dell'esercizio, contiene ogni eventuale informazione utile ad una

migliore comprensione dei dati contabili ed e' predisposto secondo le modalita' previste dall'art. 11, comma 6, del decreto legislativo 23 giugno 2011, n. 118, e successive modificazioni.

**Art. 11, comma 6 D.Lgs. 118/2011** (Relazione al rendiconto della gestione)

**Allegato 4/1 punto 13.10 al D.Lgs 118/2011**

La relazione sulla gestione allegata al rendiconto e' un documento illustrativo della gestione dell'ente, nonche' dei fatti di rilievo verificatisi dopo la chiusura dell'esercizio e di ogni eventuale informazione utile ad una migliore comprensione dei dati contabili. In particolare la relazione illustra:

- a) i criteri di valutazione utilizzati;
- b) le principali voci del conto del bilancio;
- c) le principali variazioni alle previsioni finanziarie intervenute in corso d'anno, comprendendo l'utilizzazione dei fondi di riserva e gli utilizzi delle quote vincolate e accantonate del risultato di amministrazione al 1° gennaio dell'esercizio precedente, distinguendo i vincoli derivanti dalla legge e dai principi contabili, dai trasferimenti, da mutui e altri finanziamenti, vincoli formalmente attribuiti dall'ente;
- d) l'elenco analitico delle quote vincolate e accantonate del risultato di amministrazione al 31 dicembre dell'esercizio precedente, distinguendo i vincoli derivanti dalla legge e dai principi contabili, dai trasferimenti, da mutui e altri finanziamenti, vincoli formalmente attribuiti dall'ente;
- e) le ragioni della persistenza dei residui con anzianità superiore ai cinque anni e di maggiore consistenza, nonché sulla fondatezza degli stessi, compresi i crediti di cui al comma 4, lettera n);
- f) l'elenco delle movimentazioni effettuate nel corso dell'esercizio sui capitoli di entrata e di spesa riguardanti l'anticipazione, evidenziando l'utilizzo medio e l'utilizzo massimo dell'anticipazione nel corso dell'anno, nel caso in cui il conto del bilancio, in deroga al principio generale dell'integrità, espone il saldo al 31 dicembre dell'anticipazione attivata al netto dei relativi rimborsi;
- g) l'elencazione dei diritti reali di godimento e la loro illustrazione;
- h) l'elenco dei propri enti e organismi strumentali, con la precisazione che i relativi rendiconti o bilanci di esercizio sono consultabili nel proprio sito internet;
- i) l'elenco delle partecipazioni dirette possedute con l'indicazione della relativa quota percentuale;
- j) gli esiti della verifica dei crediti e debiti reciproci con i propri enti strumentali e le società controllate e partecipate. La predetta informativa, asseverata dai rispettivi organi di revisione, evidenzia analiticamente eventuali discordanze e ne fornisce la motivazione; in tal caso l'ente assume senza indugio, e comunque non oltre il termine dell'esercizio finanziario in corso, i provvedimenti necessari ai fini della riconciliazione delle partite debitorie e creditorie;
- k) gli oneri e gli impegni sostenuti, derivanti da contratti relativi a strumenti finanziari derivati o da contratti di finanziamento che includono una componente derivata;
- l) l'elenco delle garanzie principali o sussidiarie prestate dall'ente a favore di enti e di altri soggetti ai sensi delle leggi vigenti, con l'indicazione delle eventuali richieste di escussione nei confronti dell'ente e del rischio di applicazione dell'art. 3, comma 17 della legge 24 dicembre 2003, n. 350;
- m) l'elenco descrittivo dei beni appartenenti al patrimonio immobiliare dell'ente alla data di chiusura dell'esercizio cui il conto si riferisce, con l'indicazione delle rispettive destinazioni e degli eventuali proventi da essi prodotti;
- n) gli elementi richiesti dall'art. 2427 e dagli altri articoli del codice civile, nonché da altre norme di legge e dai documenti sui principi contabili applicabili;
- o) altre informazioni riguardanti i risultati della gestione, richieste dalla legge o necessarie per l'interpretazione del rendiconto.

Si dà atto che:

## Comune di Dormelletto - Relazione Conto Consuntivo 2025

- il tesoriere, l'economista, gli agenti contabili e i consegnatari di beni hanno regolarmente depositato i propri rendiconti ai sensi degli art. 226 e 233 del "Testo unico delle leggi sull'ordinamento degli Enti Locali";
- si rileva che i prospetti delle Entrate e delle Spese dei dati SIOPE del mese di dicembre, allegati al rendiconto e contenuti i valori cumulati dell'esercizio in corso e il prospetto relativo alle disponibilità liquide, coincidono con i dati contabili e le rilevazioni del Tesoriere.
- dalle attestazioni rese dai Responsabili del servizio e agli atti dell'ufficio Ragioneria non si rilevano debiti fuori bilancio relativi all'esercizio in corso.

**CONTABILITÀ FINANZIARIA:** il ruolo fondamentale della contabilità finanziaria è quello dell'autorizzazione della gestione; essa è uno strumento di rilevazione indispensabile per soddisfare le esigenze di controllo e legittimità dell'azione amministrativa delle pubbliche amministrazioni. Il risultato della gestione finanziaria determina l'avanzo o il disavanzo di amministrazione.

### **CONTABILITÀ PATRIMONIALE:**

Lo stato patrimoniale è il documento contabile di sintesi del sistema di scritture economiche patrimoniali che affianca a fini conoscitivi la contabilità finanziaria, attraverso il quale è rappresentata la composizione qualitativa e quantitativa del patrimonio dell'ente, inteso come complesso coordinato di beni e rapporti giuridici attivi e passivi valutati nell'ipotesi che l'ente sia destinato a perdurare nel tempo (patrimonio di funzionamento).

Il Comune di Dormelletto, avendo una popolazione inferiore a 5mila abitanti, si avvale della facoltà di non adottare la contabilità economico-patrimoniale, come previsto dall'art. 232 del D.Lgs 267/2000, e di redigere lo stato patrimoniale in forma semplificata secondo le modalità previste dal decreto del Ministero dell'Economia e delle Finanze del 10 novembre 2020. L'Ente si avvale, altresì, della facoltà di non predisporre il bilancio consolidato di cui all'art. 233-bis, comma 3, del TUEL, ai sensi del disposto di cui all'Allegato A del Decreto del Ministero dell'Economia e delle Finanze del 10 novembre 2020.

Le principali attività svolte nel corso del 2025 ed i loro riflessi in termini finanziari sono ampiamente illustrati, al fine di permetterne una approfondita conoscibilità, nel proseguo del presente documento.

## **INQUADRAMENTO DELLA SITUAZIONE FINANZIARIA NEL CONTESTO LEGISLATIVO**

Il Comune di Dormelletto ha proceduto, con atto del Consiglio comunale n. 40 del 20 dicembre 2024 all'approvazione del Bilancio di previsione per l'esercizio 2025-2027 secondo i principi contabili contenuti nel D.Lgs. 118/2011 e secondo gli schemi di bilancio di cui al D.p.c.m. 28.12.2011.

## **CRITERI DI FORMAZIONE**

Il Rendiconto della gestione 2025 sottoposto all'approvazione è stato redatto in riferimento alle previsioni di cui agli artt. 227 e successivi del TUEL e dei postulati di cui all'allegato n.1 del D.Lgs.n. 118/2011, ed in particolare:

- il Conto del bilancio, ai sensi dell'art. 228 del TUEL e dell'art. 3, comma 4, del D.Lgs. n.118/2011 e successive modifiche;
- la modulistica di bilancio utilizzata per la presentazione dei dati è conforme a quella prevista dall'allegato n. 10 del D.Lgs. n. 118/2011 e successive modifiche;

- gli allegati sono quelli previsti dall'art. 11, comma 4, del D.Lgs. n. 118/2011 e successive modifiche nonché dall'art. 227, comma 5, del TUEL.

Gli importi esposti in Rendiconto afferiscono ad operazioni registrate ed imputate nel rispetto del principio della competenza finanziaria di cui al punto n. 2 del Principio contabile applicato della contabilità finanziaria (Allegato n. 4/2 D. Lgs. 118/2011).

#### a) CRITERI DI VALUTAZIONE

I criteri di valutazione effettuati per le poste contabili sono quelli riferiti ai principi contabili applicati ai sensi del d.lgs. n. 118/2011 e sue successive modifiche ed integrazioni. In particolare per la predisposizione e la definizione delle somme iscritte e lasciate a bilancio si sono utilizzati per i residui passivi le indicazioni del principio contabile applicato alla contabilità finanziaria per il 2025. Si sono mantenuti a residuo passivo le somme per le prestazioni già eseguite entro il 31 dicembre 2025 e le cui fatture sono pervenute, o si presume perverranno in tempo utile per l'approvazione del rendiconto punto 6 dei principi contabili (liquidazione). Per i residui attivi si sono lasciati a residuo le somme accertate grazie ai principi contabili, vincolando l'avanzo di amministrazione per i crediti dubbi per l'importo indicato nel prospetto di dettaglio "**Determinazione FCDE al 31.12.2025 per vincolo su quota Avanzo di Amministrazione**", inserito nella presente relazione.

Il procedimento di formazione del Rendiconto implica l'effettuazione di stime: ne consegue che la correttezza dei dati non si riferisce soltanto all'esattezza aritmetica, bensì alla ragionevolezza ed all'applicazione oculata e corretta dei procedimenti di valutazione adottati nella stesura del rendiconto e del bilancio d'esercizio.

La valutazione delle voci o poste contabili è stata fatta ispirandosi a criteri generali della prudenza, della competenza economica e della continuità e costanza delle attività istituzionali.

Tra prime informazioni che la relazione sulla gestione deve fornire - dopo quelle di carattere generale e relative ai criteri di valutazione adottati, l'art. 11, comma 6, lettera b) del D.Lgs. n. 118/2011 prescrive l'illustrazione delle "**principali voci del conto del bilancio**".

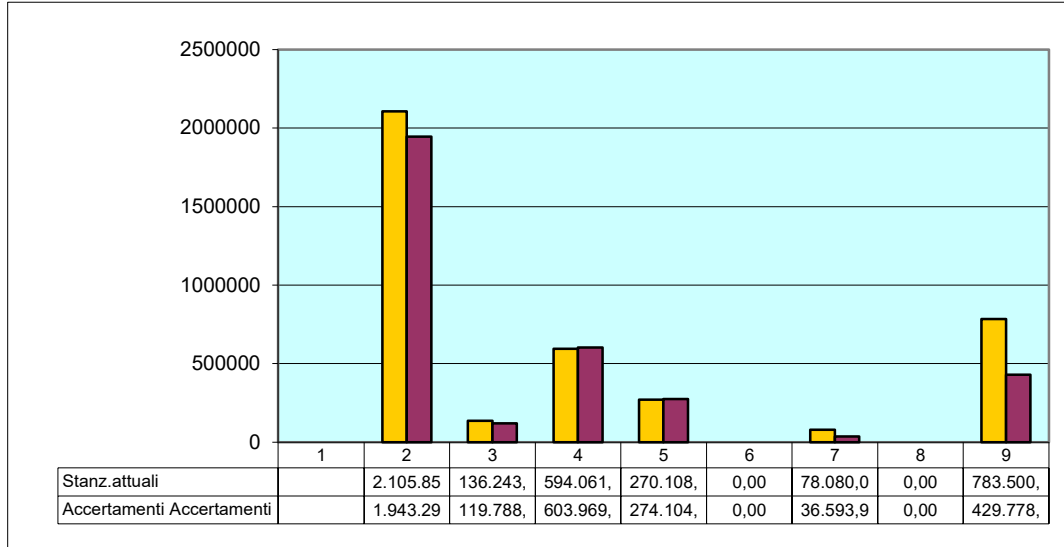
**ANALISI DELLA GESTIONE DI COMPETENZA**

**Analisi delle entrate**

**Tabella 1 - Grado di accertamento generale delle entrate**

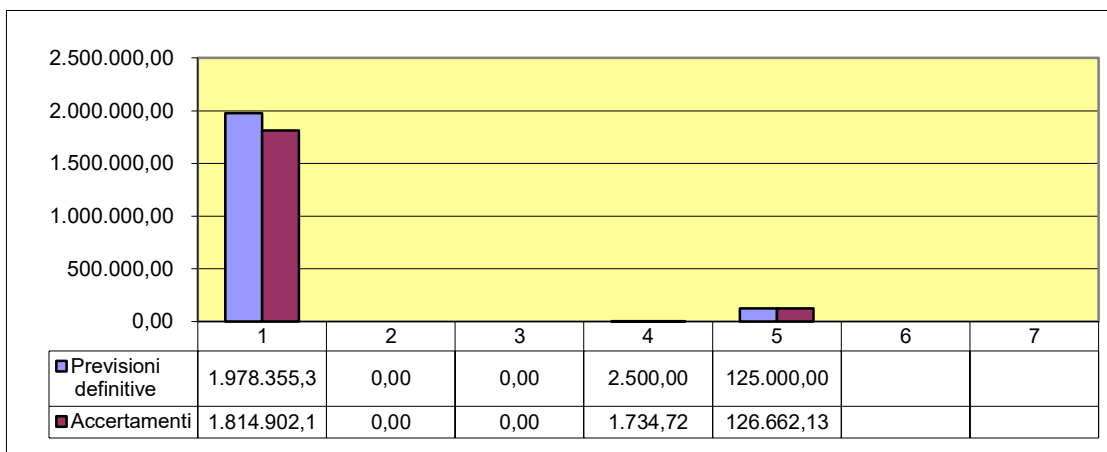
Le entrate presentano il seguente andamento, riferito agli stanziamenti definitivi ed agli accertamenti assunti:

Stato di accertamento delle entrate	Stanz.attuali	Accertamenti	% accertato
Tit. 1 - Entrate correnti di natura tributaria, contributiva e perequativa	2.105.855,36	1.943.299,03	92,28%
Tit. 2 - Entrate da trasferimenti correnti	136.243,27	119.788,06	87,92%
Tit. 3 - Entrate extratributarie	594.061,44	603.969,64	101,67%
Tit. 4 - Entrate in conto capitale	270.108,37	274.104,07	101,48%
Tit. 5 - Entrate da riduzione di attività finanziarie	0,00	0,00	0,00%
Tit. 6 - Accensione di prestiti	78.080,00	36.593,90	46,87%
Tit. 7 - Anticipazioni da tesoriere	0,00	0,00	0,00%
Tit. 9 - Entrate conto terzi e partite di giro	783.500,00	429.778,72	54,85%
<b>Totali</b>	<b>3.967.848,44</b>	<b>3.407.533,42</b>	<b>85,88%</b>



**Tabella 2 Grado di accertamento delle entrate correnti di natura tributaria, contributiva e perequativa**

Tab.2 Entrate correnti di natura tributaria, contributiva e perequativa	Previsioni definitive	Accertamenti	% Accertato
Tip. 101 - Imposte, tasse e proventi assimilati	1.978.355,36	1.814.902,18	91,74%
Tip. 102 - Tributi destinati al finanziamento della sanità	0,00	0,00	
Tip. 103 - Tributi devoluti e regolati alle autonomie speciali	0,00	0,00	
Tip. 104 - Compartecipazioni di tributi	2.500,00	1.734,72	
Tip. 301 Fondi perequativi da Amministrazioni Centrali	125.000,00	126.662,13	101,33%
Tip. 302 Fondi perequativi dalla Regione o Provincia autonoma			
<b>Totali</b>	<b>2.105.855,36</b>	<b>1.943.299,03</b>	<b>92,28%</b>



**Le principali entrate tributarie riguardano:**

IMU – imposta municipale unica.

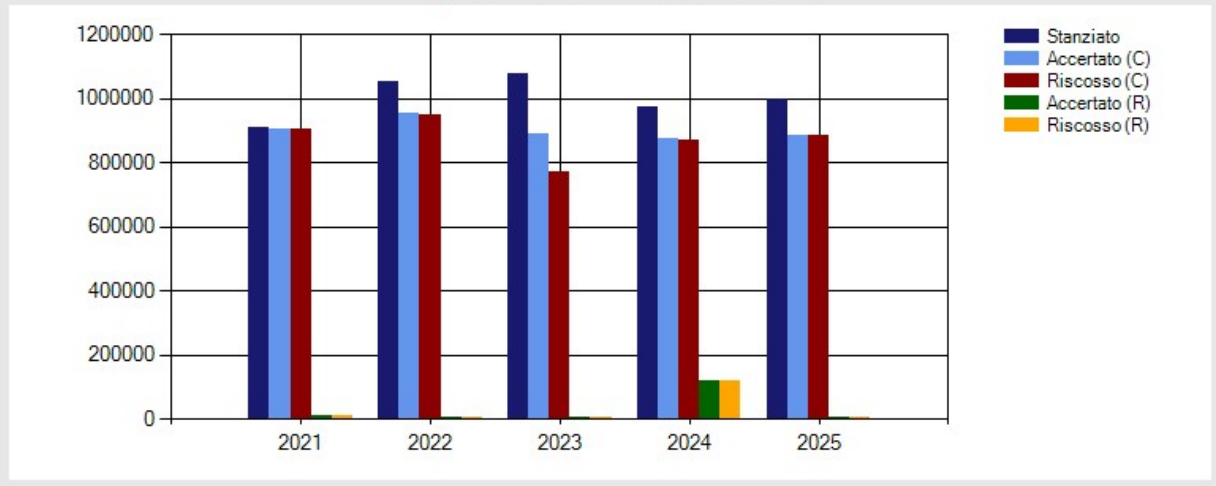
Il gettito ordinario accertato è di € 889.820,11 a fronte di una previsione pari a € 1.008.500,00. L'accertamento è effettuato per cassa e tiene conto, pertanto, degli incassi registrati nel 2025 in conto competenza e in conto residui nelle prime settimane del 2026. L'accertamento tiene altresì conto della decurtazione effettuata dallo stato per l'alimentazione del fondo di solidarietà comunale.

Il gettito derivante dalle attività di controllo sulle annualità pregresse è effettuato per cassa ed ammonta ad € 84.071,48 a fronte di una previsione di € 95.000,00. Si espone il grafico che illustra l'evoluzione del gettito nell'ultimo quinquennio per la gli immobili diversi dall'abitazione principale che rappresenta la parte più rilevante dell'intero gettito.

Comune di Dormelletto - Relazione Conto Consuntivo 2025

<b>Stanziato:</b>	2021:	909.616,91	2022:	1.054.000,00	2023:	1.076.000,00	2024:	975.000,00	2025:	1.000.000,00
<b>Accertato (C):</b>	2021:	906.694,04	2022:	955.796,15	2023:	891.968,90	2024:	877.909,03	2025:	883.143,11
<b>Riscosso (C):</b>	2021:	906.694,04	2022:	948.788,83	2023:	771.007,24	2024:	871.064,33	2025:	883.143,11
<b>Accertato (R):</b>	2021:	11.100,93	2022:	333,12	2023:	7.007,32	2024:	120.961,66	2025:	6.833,01
<b>Riscosso (R):</b>	2021:	10.704,52	2022:	333,12	2023:	7.007,32	2024:	120.961,66	2025:	6.833,01

Rappresentazione Grafica Generale

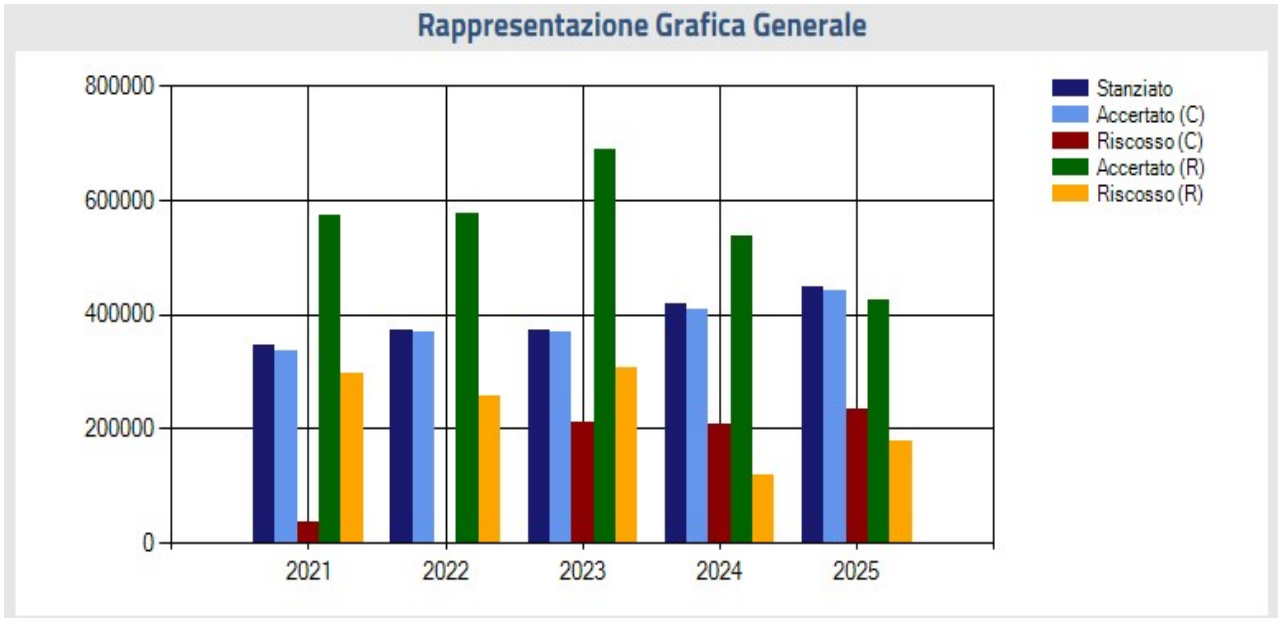


TARI – taxa rifiuti

L'importo accertato, pari ad € 441.266,70, corrisponde al piano finanziario e agli avvisi di pagamento emessi per l'annualità 2025. La somma delle riscossioni a residuo riguardanti le annualità pregresse è pari ad € 178.238,39 e l'accantonamento al fondo crediti di dubbia esigibilità, riferito a quest'entrata per i residui non riscossi delle annualità pregresse è di € 77.028,00. La quota del fondo crediti di dubbia esigibilità alimentata dalla taxa rifiuti è pari ad € 280.631,44. Si espone di seguito l'evoluzione del gettito nell'ultimo quinquennio.

<b>Stanziato:</b>	2021:	347.459,00	2022:	372.339,00	2023:	372.339,00	2024:	420.000,00	2025:	448.499,98
<b>Accertato (C):</b>	2021:	335.838,09	2022:	371.030,33	2023:	368.682,21	2024:	408.204,39	2025:	441.266,70
<b>Riscosso (C):</b>	2021:	35.346,04	2022:	0,00	2023:	212.123,01	2024:	207.592,69	2025:	233.618,00
<b>Accertato (R):</b>	2021:	572.338,87	2022:	575.753,03	2023:	687.702,87	2024:	536.719,71	2025:	427.197,96
<b>Riscosso (R):</b>	2021:	297.077,89	2022:	259.080,49	2023:	307.542,36	2024:	119.336,68	2025:	178.238,39

**Rappresentazione Grafica Generale**



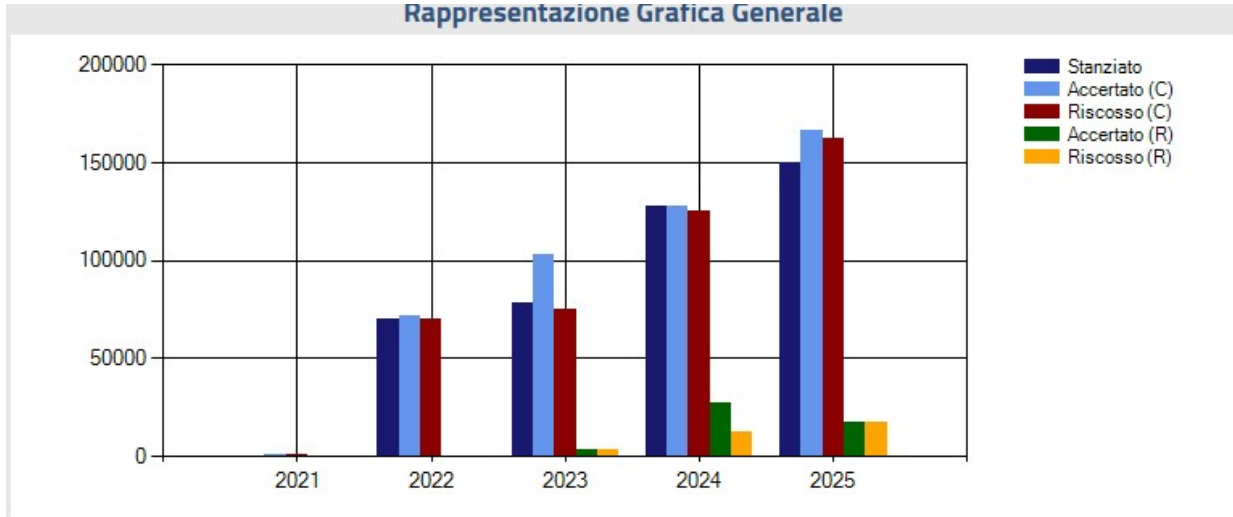
Imposta di soggiorno

Il gettito accertato è di € 165.595,30 ed è effettuato per cassa. Si tratta di un'entrata a destinazione parzialmente vincolata in quanto va utilizzata per finanziare spese connesse al turismo quali, a titolo di esempio (non esaustivo):

- interventi nel settore turistico, inclusi quelli a supporto delle strutture ricettive
- lavori di manutenzione, valorizzazione e recupero di beni culturali e ambientali locali
- servizi pubblici locali collegati a tali interventi.
- Si espone di seguito l'evoluzione del gettito nell'ultimo quinquennio.

<b>Stanzionato:</b>	2021:	0,00	2022:	70.000,00	2023:	78.000,00	2024:	128.000,00	2025:	150.000,00
<b>Accertato (C):</b>	2021:	173,70	2022:	71.947,73	2023:	102.909,91	2024:	127.695,23	2025:	166.595,30
<b>Riscosso (C):</b>	2021:	173,70	2022:	69.878,58	2023:	75.260,41	2024:	125.321,28	2025:	162.297,30
<b>Accertato (R):</b>	2021:	0,00	2022:	0,00	2023:	3.205,15	2024:	27.649,50	2025:	17.725,95
<b>Riscosso (R):</b>	2021:	0,00	2022:	0,00	2023:	3.205,15	2024:	12.297,50	2025:	17.725,95

Comune di Dormelletto - Relazione Conto Consuntivo 2025  
Rappresentazione Grafica Generale



Addizionale Irpef

Il gettito accertato è di € 231.794,69 ed è effettuato per cassa. Da evidenziare che una buona parte dell'incasso è effettuato nell'anno successivo in conto residui: ciò per effetto del meccanismo del pagamento dell'imposta da parte del sostituto. Nel 2025 sono stati incassati € 158.976,37 riferiti all'esercizio precedente ed € 72.818,32 riferiti al 2025.

Fondo di solidarietà.

L'importo accertato è di € 126.662,13 e corrisponde alla somma assegnata dallo Stato e comunicata sul portale "Finanza locale" nel sito internet del Ministero dell'Interno.

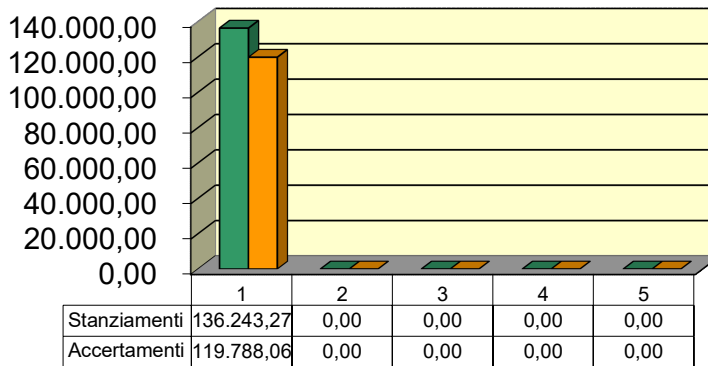
Di seguito il prospetto di tutte le entrate tributarie previste e accertate nel 2025.

Voce	Cap.	Art.	Codice	Descrizione	Previsione	Accertato competenza	Incassato competenza	Residuo	Incassato residui
10	3	1	1.0101	RECUPERO EVASIONE ICI ANNI PREGRESSI	0,00	201,62	201,62	12.667,99	1.821,96
11	4	1	1.0101	I.M.U. - ABITAZIONE PRINCIPALE E PERTINENZE	8.500,00	6.677,00	6.677,00	0,00	0,00
11	4	2	1.0101	I.M.U. - FATTISPECIE DIVERSA DA ABITAZIONE PRINCIPALE	1.000.000,00	883.143,11	883.143,11	6.844,70	6.833,01
11	4	4	1.0101	RECUPERO EVASIONE IMU	80.000,00	44.422,97	44.422,97	544.356,95	21.875,69
11	4	5	1.0101	RAVVEDIMENTI OPEROSI IMU ANNI PRECEDENTI	15.000,00	39.648,51	39.648,51	0,00	0,00
25	5	1	1.0101	IMPOSTA DI SOGGIORNO	150.000,00	166.595,30	162.297,30	17.725,95	17.725,95
30	6	1	1.0101	IMPOSTA COMUNALE SULLA PUBBLICITA' E DIRITTI SULLE PUBBLICHE AFFISSIONIE	0,00	0,00	0,00	54.965,64	0,00
30	6	2	1.0101	RECUPERO EVASIONE IMPOSTA COMUNALE SULLA PUBBLICITA'	1.000,00	0,00	0,00	0,00	0,00
35	7	1	1.0104	5 PER MILLE GETTITO IRPEF	2.500,00	1.734,72	1.734,72	0,00	0,00
50	9	1	1.0101	ADDIZIONALE COMUNALE I.R.P.E.F.	193.000,00	72.818,32	70.586,66	1.725,57	1.725,57
50	9	2	1.0101	ADDIZIONALE COMUNALE I.R.P.E.F. ESERCIZI PRECEDENTI	77.355,38	158.976,37	158.976,37	0,00	0,00
56	25	2	1.0101	RECUPERO EVASIONE TASI	0,00	0,00	0,00	7.181,29	1.097,37
57	20	1	1.0101	TRIBUTO AMBIENTALE PROVINCIALE	0,00	0,00	0,00	5.952,10	0,00
65	31	2	1.0101	TRIBUTO COMUNALE RIFIUTI E SERVIZI - TARES - DETERMINATA AI SENSI ART. 5, COMMA 4-QUATER DEL D.L. 31.08.2013, N. 102, CONVERTITO CON MODIFICAZIONI DALLA LEGGE 28.10.2013, N. 124	0,00	0,00	0,00	30.032,56	1.198,94
65	31	3	1.0101	TASSA SUI RIFIUTI - TARI	448.499,98	441.266,70	233.618,00	617.994,73	178.238,39
70	33	1	1.0101	RECUPERO EVASIONE TARSU	5.000,00	1.152,28	1.152,28	3.318,44	0,00
80	34	2	1.0101	ADDIZIONALI ECA E MECA SULLA TARES - DETERMINATA AI SENSI ART. 5, COMMA 4-QUATER DEL D.L. 31.08.2013, N. 102, CONVERTITO CON MODIFICAZIONI DALLA LEGGE 28.10.2013, N. 124	0,00	0,00	0,00	3.951,34	0,00
110	58	1	1.0101	DIRITTI SULLE PUBBLICHE AFFISSIONI	0,00	0,00	0,00	3.112,76	0,00
115	59	1	1.0301	FONDO SOLIDARIETA' COMUNALE	125.000,00	126.662,13	114.723,61	17.881,75	17.881,75
<b>TOTALE</b>					<b>2.105.855,36</b>	<b>1.943.299,03</b>	<b>1.717.182,15</b>	<b>1.327.711,77</b>	<b>248.398,63</b>

**Tabella 3 Grado di accertamento delle entrate da trasferimenti correnti**

Tab.3 Grado di accert.delle entrate da trasferimenti correnti	Previsioni definitive	Accertamenti	% Accertato
Tip. 101 - Trasferimenti correnti da amministrazioni pubbliche	136.243,27	119.788,06	87,92%
Tip. 102 - Trasferimenti correnti da famiglie	0,00	0,00	
Tip. 103 - Trasferimenti correnti da imprese	0,00	0,00	
Tip. 104 - Trasferimenti correnti da Istituzioni sociali private	0,00	0,00	
Tip. 105 - Trasferimenti correnti dall' Unione Europea e dal resto del mondo	0,00	0,00	
<b>Totali</b>	<b>136.243,27</b>	<b>119.788,06</b>	<b>87,92%</b>

**Tab. 5 - Grado di accertamento delle entrate da trasferimenti correnti**

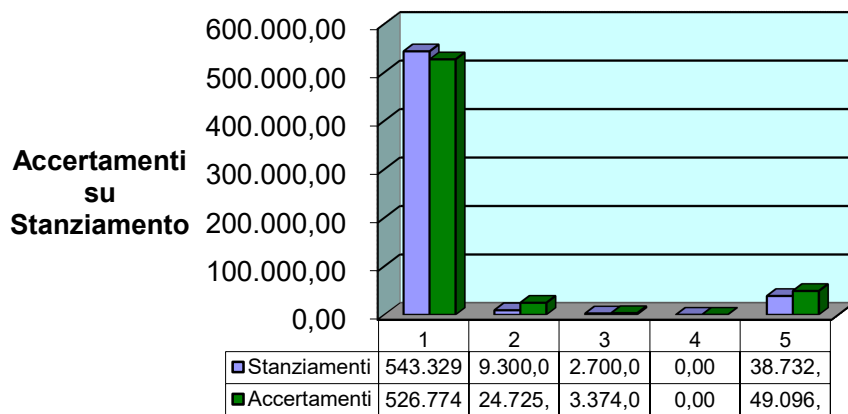


L'accertamento complessivo di € 119.788,06 riguarda i contributi concessi da Stato, Regione e Provincia in funzione delle diverse attività svolte dal comune. Nel dettaglio si veda la tabella che segue.

Voce	Cap.	Art.	Codice	Descrizione	Previsione	Accertato competenza	Incassato competenza	Residuo	Incassato residui
130	99	1	2.0101	RIMBORSO PASTI PERSONALE DOCENTE	4.000,00	4.859,85	4.859,85	0,00	0,00
130	104	1	2.0101	TRASFERIMENTI DIVERSI	17.000,00	24.345,38	24.345,38	0,00	0,00
130	104	2	2.0101	f.do sviluppo servizi sociali (art. 1 c. 449 lett. d) quinquies L. 232/2016)	17.300,00	17.359,21	17.359,21	0,00	0,00
130	104	3	2.0101	f.do potenziamento asilo nido (art. 1 c. 449 lett. d) sexies L. 232/2016)	30.100,00	23.004,37	23.004,37	0,00	0,00
130	105	1	2.0101	Trasf. da Provincia L.R. 28 "assistenza scolastica disabili	4.000,00	5.954,72	5.954,72	0,00	0,00
130	107	1	2.0101	RIMBORSO SPESE ELEZIONI E REFERENDUM	10.000,00	8.018,02	8.018,02	0,00	0,00
130	108	1	2.0101	Contributo centro estivo	2.500,00	2.251,75	2.251,75	0,00	0,00
130	112	1	2.0101	CONTRIBUTO COPERTURA INCREMENTO INDENNITA' SINDACO	12.407,72	12.407,72	12.407,72	0,00	0,00
130	116	1	2.0101	TRASFERIMENTI CONVENZIONE SEGRETERIA	23.935,55	21.587,04	0,00	0,00	0,00
140	117	1	2.0103	TRASFERIMENTI DA IMPRESE PER SPONSORIZZAZIONE EVENTO 50 ANNI SCUOLA MEDIA	0,00	0,00	0,00	1.464,00	0,00
220	156	1	2.0101	RIMBORSO SPESE ELEZIONI REGIONALI	0,00	0,00	0,00	3.763,02	0,00
230	157	2	2.0101	CONTRIBUTO LOCAZIONI	15.000,00	0,00	0,00	0,00	0,00
<b>TOTALE</b>					<b>136.243,27</b>	<b>119.788,06</b>	<b>98.201,02</b>	<b>5.227,02</b>	<b>0,00</b>

**Tabella 4 Grado di accertamento delle entrate extratributarie**

Tab.4 Grado di accert.delle entrate extratributarie	Stanz.attuali	Accertamenti	% Accertato
Tip. 100 - Vendita di beni e servizi e proventi derivanti dalla gestione dei beni	543.329,44	526.774,01	96,95%
Tip. 200 - Proventi da attività di controllo e repressione delle irregolarità e illeciti	9.300,00	24.725,08	265,86%
Tip. 300 - Interessi attivi	2.700,00	3.374,07	
Tip. 400 - Altre entrate da redditi di capitale	0,00	0,00	
Tip. 500 - Rimborsi e altre entrate correnti	38.732,00	49.096,48	126,76%
<b>Totale</b>	<b>594.061,44</b>	<b>603.969,64</b>	<b>101,67%</b>



Gli accertamenti delle entrate extra tributarie sono per lo più effettuati per cassa ad eccezione di alcune voci quali i canoni demaniali o i servizi soggetti a fatturazione per i quali l'accertamento corrisponde all'importo previsto nei rispettivi contratti o alla somma delle fatture emesse.

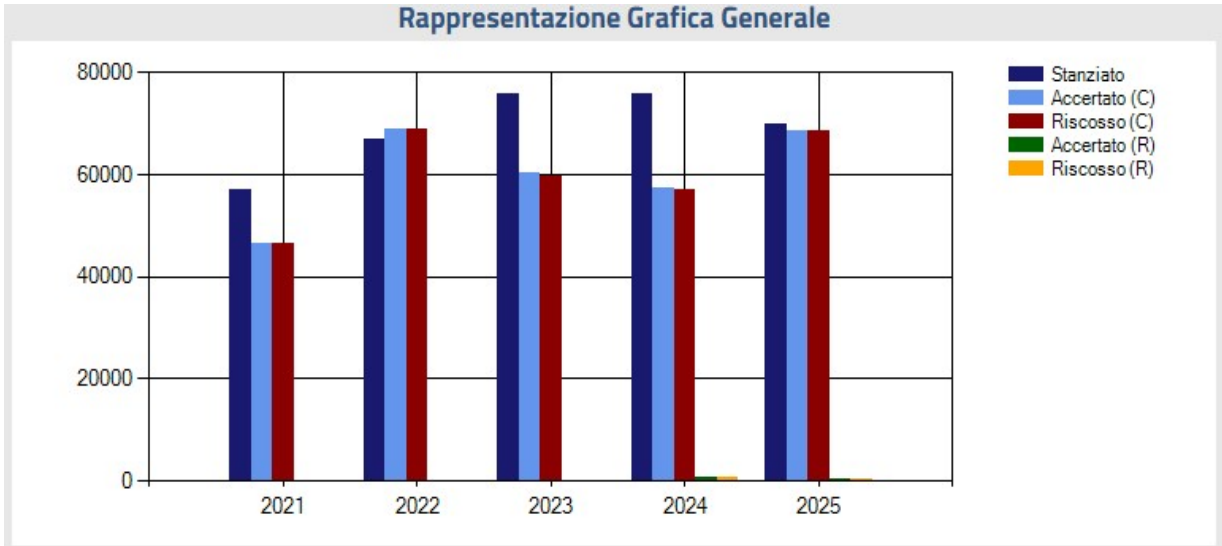
Nel titolo terzo delle entrate è incluso il canone unico patrimoniale che sostituisce l'imposta per la pubblicità e il canone per l'occupazione di spazi ed aree pubbliche (ex Cosap) per i quali sono stati accertati, complessivamente, € 68.489,91.

Il trend negli ultimi due anni delle suddette voci di entrata è illustrato nei seguenti grafici.

**Canone unico patrimoniale**

<b>Stanziato:</b>	2021:	57.000,00	2022:	67.000,00	2023:	76.000,00	2024:	76.000,00	2025:	70.000,00
<b>Accertato (C):</b>	2021:	46.635,70	2022:	68.896,55	2023:	60.355,80	2024:	57.291,77	2025:	68.489,91
<b>Riscosso (C):</b>	2021:	46.635,70	2022:	68.896,55	2023:	59.542,80	2024:	57.115,77	2025:	68.489,91
<b>Accertato (R):</b>	2021:	0,00	2022:	0,00	2023:	0,00	2024:	813,00	2025:	148,00
<b>Riscosso (R):</b>	2021:	0,00	2022:	0,00	2023:	0,00	2024:	813,00	2025:	148,00

Comune di Dormelletto - Relazione Conto Consuntivo 2025  
**Rappresentazione Grafica Generale**



Particolarmente rilevanti sono, per il Comune di Dormelletto, i canoni derivanti dal demanio del lago. Nel 2025 l'importo accertato è pari ad € 215.293,33, di cui € 25.704,97 quali maggiori entrate derivanti dall'esercizio precedente. Tali intriti sono stati utilizzati per € 142.612,36 per le finalità cui sono destinati (manutenzione, valorizzazione e arricchimento delle aree demaniali) la quota restante di € 72.680,97 è confluita nell'avanzo vincolato.

Gli introiti derivanti dalle sanzioni per le violazioni del codice della strada sono stati accertati per € 22.780,92, interamente destinati alle finalità prescritte dall'articolo 208 del codice della strada (segnaletica, manutenzione delle strade ecc.).

Si espone, di seguito, il prospetto di dettaglio delle singole voci di tutte le entrate extratributarie con l'importo accertato e incassato in conto competenza e in conto residui.

Voce	Cap.	Art.	Codice	Descrizione	Previsione	Accertato competenza	Incassato competenza	Residuo	Incassato residui
450	377	1	3.0100	DIRITTI PER NOTIFICHE	250,00	335,16	288,12	0,00	0,00
450	378	2	3.0100	DIRITTO FISSO PER GLI ACCORDI DI SEPARAZIONE CONSENSUALE, DI SCIoglIMENTO O DI CESSAZIONE DEGLI EFFETTI CIVILI DEL MATRIMONIO	50,00	96,00	96,00	0,00	0,00
450	379	1	3.0100	DIRITTI DI ROGITO	5.000,00	0,00	0,00	0,00	0,00
450	380	1	3.0100	CELEBRAZIONE MATRIMONI CIVILI	450,00	550,00	550,00	0,00	0,00
450	380	2	3.0100	CANONE UNICO PATRIMONIALE	70.000,00	68.489,91	68.489,91	176,00	148,00
460	385	1	3.0100	DIRITTI SEGRETERIA UFFICIO TECNICO	15.000,00	11.092,80	11.072,80	10,00	10,00
470	390	1	3.0100	DIRITTI RILASCIO CARTE IDENTITA'	2.000,00	2.174,03	2.091,47	67,08	67,08
480	404	1	3.0100	CANONE MOLteni GAS PER GESTIONE RETE	14.500,00	17.359,91	17.359,91	0,00	0,00
500	424	1	3.0200	VIOLAZIONE REGOLAMENTI COMUNALI, ORDINANZE SINDACALI ECC. (FAMIGLIE)	300,00	217,08	217,08	526,55	0,00
500	424	2	3.0200	VIOLAZIONE REGOLAMENTI COMUNALI, ORDINANZE SINDACALI ECC. (IMPRESE)	1.000,00	658,13	658,13	0,00	0,00
510	426	1	3.0200	POLIZIA MUNICIPALE - PROVENTI VIOLAZIONI C.D.S. (FAMIGLIE)	5.000,00	836,40	836,40	1.497,30	120,30
510	426	2	3.0200	POLIZIA MUNICIPALE - PROVENTI VIOLAZIONI C.D.S. - RISCOSSIONE COATTIVA (FAMIGLIE)	2.000,00	22.191,46	21.944,52	15,61	0,00
510	426	5	3.0200	POLIZIA MUNICIPALE - PROVENTI VIOLAZIONI C.D.S. (IMPRESE)	1.000,00	71,40	71,40	0,00	0,00
550	434	1	3.0100	MENSE SCOLASTICHE	85.000,00	90.004,60	89.904,60	0,00	0,00
550	435	1	3.0100	PRE SCUOLA PRESSO SCUOLA DELL'INFANZIA	3.500,00	4.324,00	4.324,00	529,00	460,00
550	437	1	3.0100	POST SCUOLA PRESSO SCUOLA PRIMARIA	10.000,00	8.200,00	8.140,00	980,00	920,00
550	438	1	3.0100	CONCORSO SPESA TRASPORTO ALUNNI	9.000,00	13.012,69	13.012,69	1.341,50	1.058,50
590	462	2	3.0100	PROVENTI DAGLI IMPIANTI SPORTIVI (SERVIZIO RILEVANTE AI FINI DELL'IVA)	3.440,40	3.440,40	1.976,40	6.283,00	2.488,80
590	464	1	3.0100	PROVENTI PALESTRA (SERVIZIO RILEVANTE AI FINI DELL'IVA)	5.000,00	11.186,25	9.143,50	783,75	783,75
730	530	2	3.0100	PROVENTI CENTRI ESTIVI - GREST	30.000,00	16.200,00	16.200,00	360,00	240,00
740	538	1	3.0100	PROVENTI ILLUMINAZIONE VOTIVA (SERVIZIO RILEVANTE AI FINI DELL'IVA)	2.000,00	1.632,11	597,95	12.892,03	2.378,62
740	540	1	3.0100	PROVENTI DAI SERVIZI CIMITERIALI	6.000,00	5.730,00	4.460,00	120,00	0,00
860	586	1	3.0100	FABBRICATI: FITTI ATTIVI	20.000,00	4.620,00	4.040,50	3.703,50	2.500,00
860	586	2	3.0100	TERRENI: FITTI ATTIVI	5.400,00	0,00	0,00	0,00	0,00
860	587	1	3.0100	CONCESSIONE POSTI BARCA (LR. 2/2008)	8.000,00	16.060,11	15.373,86	412,50	0,00
860	588	1	3.0100	RECUPERO SPESE DI RISCALDAMENTO, ACQUA, PULIZIA, TELEFONO, ILLUMINAZIONE, PER USO LOCALI IN STABILII COMUNALI	930,00	929,63	0,00	929,63	0,00
880	589	1	3.0100	PROVENTI DERIVANTI DALLA CONCESSIONE DI LOCULI CIMITERIALI	25.000,00	27.301,08	24.428,49	1.852,59	1.452,59
880	589	2	3.0100	PROVENTI DERIVANTI DALLA CONCESSIONE DI LOCULI CIMITERIALI	0,00	0,00	0,00	1.400,00	1.400,00
880	590	1	3.0100	CANONI DEMANIALI	216.809,04	215.293,33	141.314,97	15.000,00	15.000,00
890	632	1	3.0300	DEPOSITI BANCARI E POSTALI - INTERESSI ATTIVI	100,00	1,09	1,09	0,00	0,00
890	632	2	3.0300	INTERESSI DI MORA	2.500,00	3.372,98	3.372,98	3.938,08	416,36
890	632	3	3.0300	CASSA DEPOSITI E PRESTITI - INTERESSI ATTIVI	100,00	0,00	0,00	0,00	0,00
940	707	2	3.0500	IVA DA SPLIT PAYMENT FU FATTURE ATTIVITA' COMMERCIALE	15.000,00	9.230,96	9.230,96	0,00	0,00
940	708	1	3.0500	RITENUTE AL PERSONALE PER ASSENZA PRIMI DIECI GIORNI MALATTIA	200,00	0,00	0,00	0,00	0,00
940	709	1	3.0500	RIMBORSO QUOTA CAPITALE MUTUI SERVIZIO IDRICO INTEGRATO	0,00	0,00	0,00	1.014,00	0,00
940	711	1	3.0500	INDENNIZZI DA ASSICURAZIONI	14.912,00	18.585,74	18.585,74	0,00	0,00
940	715	1	3.0500	RECUPERI E RIMBORSI DIVERSI	5.000,00	19.451,52	16.842,34	4.494,72	472,56
940	720	1	3.0100	VENDITA SACCO CONFORME	6.000,00	8.742,00	8.324,00	144,00	144,00
940	723	1	3.0200	RIMBORSO SPESE ACCERTAMENTI VIOLAZIONI TRIBUTI COMUNALI (FAMIGLIE)	0,00	608,90	608,90	574,50	26,20
940	723	2	3.0200	RIMBORSO SPESE ACCERTAMENTI VIOLAZIONI TRIBUTI COMUNALI (IMPRESE)	0,00	141,71	36,89	58,91	0,00
940	730	6	3.0500	Istruzione_Finanziamento fondo incentivi( art. 113 c. 2-3 D.Lgs. 56/2016)	2.440,00	1.462,61	0,00	0,00	0,00
940	730	7	3.0500	Istruzione_Finanziamento fondo innovazione( art. 113 c. 3 D.Lgs. 56/2016)	1.180,00	365,65	0,00	0,00	0,00
<b>TOTALE</b>					<b>594.061,44</b>	<b>603.969,64</b>	<b>513.595,60</b>	<b>59.104,25</b>	<b>30.086,76</b>

Comune di Dormelletto - Relazione Conto Consuntivo 2025

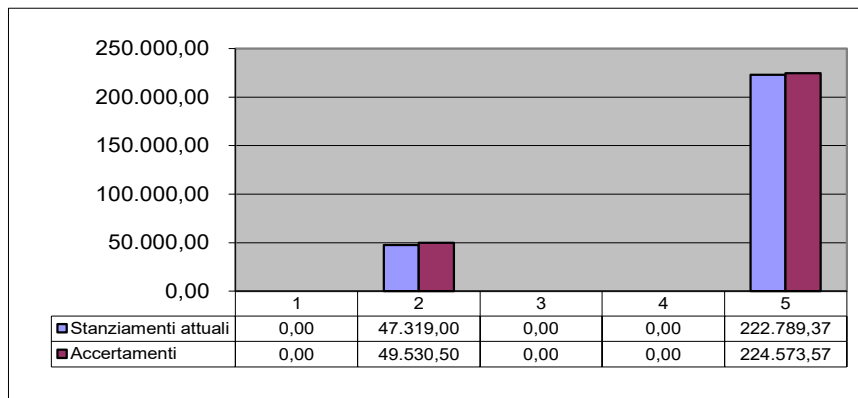
La copertura dei servizi a domanda individuale si è realizzata nella percentuale del 84,97% secondo la seguente tabella.

SERVIZI DOMANDA INDIVIDUALE		TOTALE RICAVI (Accertamenti)	TOTALE COSTI (Impegni)	DIFFERENZA A = ATTIVA P= PASSIVA	COPERTURA DEL COSTO %	DIFFERENZA MEDIA PER ABIT.
CODICE	DESCRIZIONE					
1	MENSE SCOLASTICHE	90.004,60	111.874,81	P 21.870,21	80,45 %	8,54
2	LAMPADE VOTIVE	1.632,11	2.767,49	P 1.135,38	58,97 %	0,44
3	CENTRI SPORTIVI	14.626,65	19.600,00	P 4.973,35	74,63 %	1,94
4	SCUOLABUS	13.012,69	6.129,42	A 6.883,27	100 %	
<b>TOTALE GENERALE:</b>		119.276,05	140.371,72	P 21.095,67	84,97 %	8,23

**Tabella 5 Grado di accertamento delle entrate in conto capitale**

Tab.9 Grado di accert.delle entrate in conto capital

	Stanziameti attuali	Accertamenti	% Accertato
Tip. 100 - Tributi in conto capitale	0,00	0,00	-
Tip. 200 - Contributi agli investimenti	47.319,00	49.530,50	104,67%
Tip. 300 - Altri trasferimenti in conto capitale	0,00	0,00	
Tip. 400 - Entrate da alienazione di beni materiali e immateriali	0,00	0,00	0,00%
Tip. 500 - Altre entrate in conto capitale	222.789,37	224.573,57	100,80%
<b>Totali</b>	<b>270.108,37</b>	<b>274.104,07</b>	<b>101,48%</b>



+

Le entrate in conto capitale finanziano le spese di investimento. Esse comprendono:

- Entrate da alienazione
- Trasferimenti in conto capitale concessi da Stato, Regione e altri enti pubblici quali contributi alla realizzazione di spese di investimento
- Altri trasferimenti in conto capitale da privati quali, ad esempio gli oneri di urbanizzazione per licenze edilizie.

L'accertamento complessivo è di € 274.104,07, con esigibilità del 2025. I suddetti importi, nel dettaglio, riguardano le voci di entrata descritte nella tabella che segue.

Comune di Dormelletto - Relazione Conto Consuntivo 2025

Voce	Cap.	Art.	Codice	Descrizione	Previsione	Accertato competenza	Incassato competenza	Residuo	Incassato residui
960	757	2	4.0400	Introiti da vendita di beni mobili registrati	0,00	0,00	0,00	5.500,00	0,00
990	790	3	4.0200	CONTRIBUTO STATO INVESTIMENTI NEL CAMPO DELL'EFFICIENTAMENTO ENERGETICO	0,00	0,00	0,00	75.000,00	50.000,00
990	790	5	4.0200	PNRR M2C4 2.2 (cd. "PICCOLE OPERE") - LAVORI DI SOSTITUZIONE SERRAMENTI ESTERNI SCUOLA PRIMARIA - CUP E24D23001400006 - CIG A00AD144F0 - E.4.02.01.01.001	0,00	0,00	0,00	50.000,00	0,00
990	790	8	4.0200	Trasferimenti ordinari di capitale dallo Stato	0,00	2.211,50	2.211,50	0,00	0,00
990	790	11	4.0200	PA DIGITALE 2026	47.319,00	47.319,00	47.319,00	0,00	0,00
1020	820	1	4.0300	CONTRIBUTO REGIONALE PER ATTIVITA' PROTEZIONE CIVILE	0,00	0,00	0,00	17.194,14	0,00
1020	830	1	4.0200	CONTRIBUTO REGIONALE PER IMPIANTI ILLUMINAZIONE PUBBLICA	0,00	0,00	0,00	280.008,63	0,00
1020	830	2	4.0200	Contributi regionali finanziamento opere pubbliche	0,00	0,00	0,00	25.617,64	25.617,64
1050	878	2	4.0500	PROVENTI RILASCIO PERMESSI DI COSTRUIRE	120.096,73	144.729,10	144.729,10	0,00	0,00
1050	880	1	4.0500	SANZIONI ABUSI EDILIZI (D.P.R. 380/2001)	25.000,00	27.151,83	27.151,83	0,00	0,00
1060	893	1	4.0500	PROVENTI DA MONETIZZAZIONE	77.692,64	52.692,64	52.692,64	0,00	0,00
<b>TOTALE</b>					<b>270.108,37</b>	<b>274.104,07</b>	<b>274.104,07</b>	<b>453.320,41</b>	<b>75.617,64</b>

Al finanziamento delle spese in conto capitale, oltre alle voci sopra elencate, concorrono:

€ 289.158,58 avanzo di amministrazione applicato per spese di investimento

€ 684.942,51 fondo pluriennale vincolato iscritto in entrata

€ 36.593,90 accensione di prestiti come descritti nel paragrafo che segue.

**Tabella 6 Grado di accertamento delle entrate da accensione di prestiti**

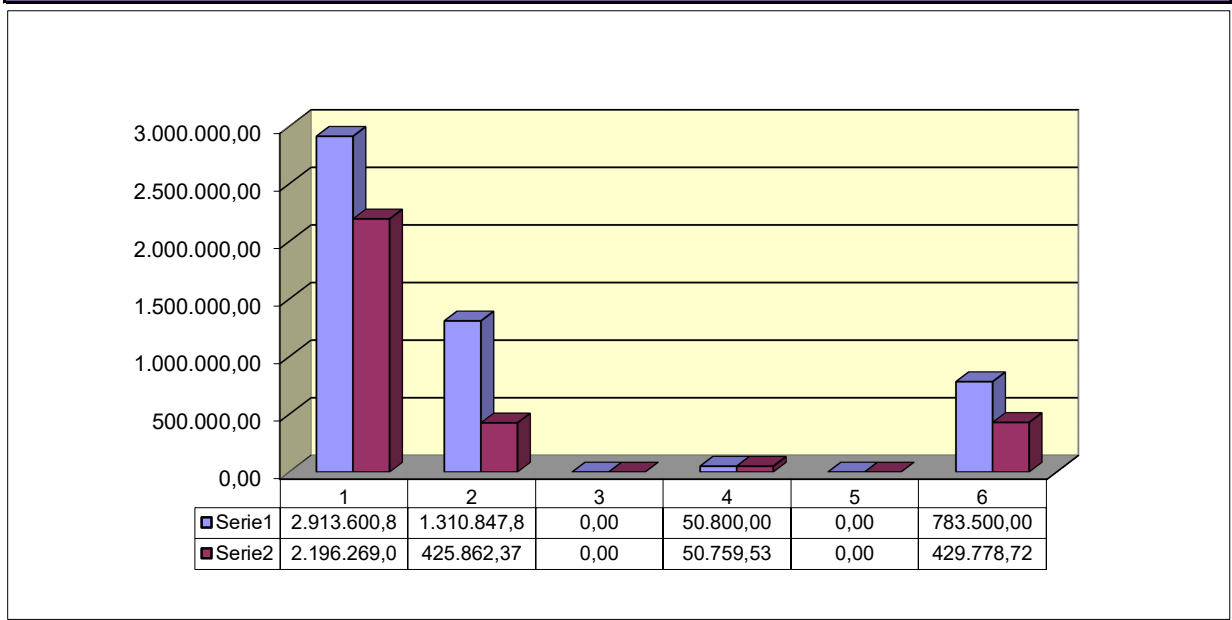
Nel 2025 è stato stipulato, con la cassa Depositi e Prestiti, il fondo rotativo per la progettualità per finanziare la progettazione dei lavori di riqualificazione dell'area del campo sportivo Martini per la realizzazione del centro di aggregazione giovanile. Si tratta di un finanziamento che non prevede la corresponsione di interessi, ma unicamente la restituzione del capitale entro il termine di tre anni dalla stipula. L'importo complessivo è di € 73.187,80 di cui € 36.593,90 esigibili nel 2025 e la restante quota di € 36.593,90 esigibile nel 2026.

**ANALISI DELLE SPESE**

**Tabella 7 Impegni assunti**

La spesa presenta la seguente situazione, articolata per titoli:

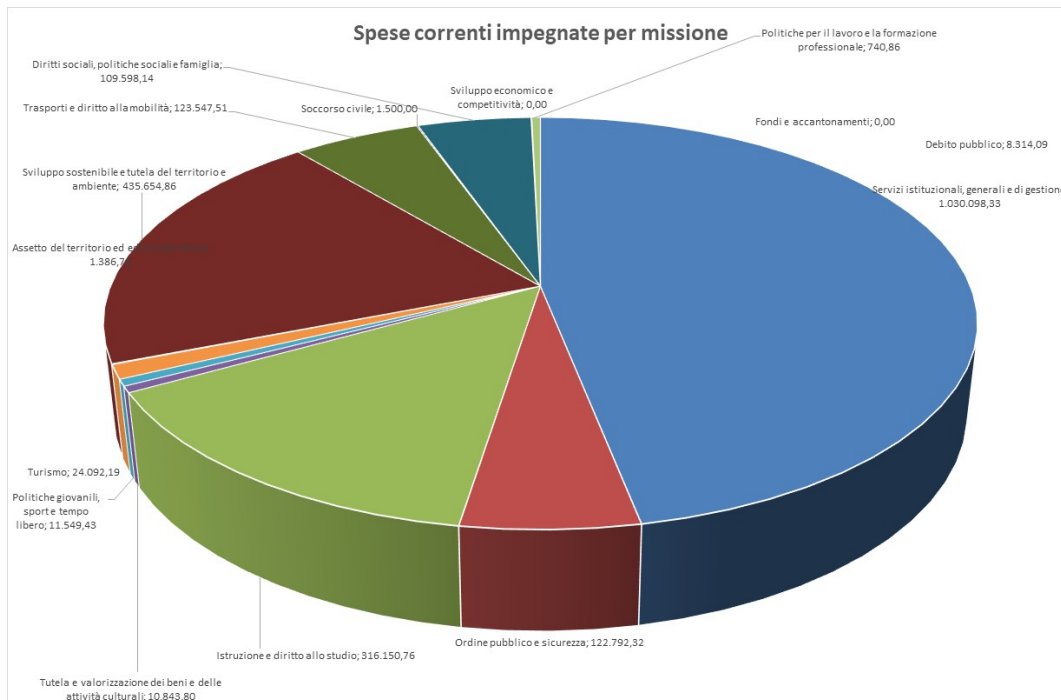
Tab.7 Impegni assunti	Previsioni definitive	Impegnato	% Impegnato
Tit. 1 - Correnti	2.913.600,84	2.196.269,05	75%
Tit. 2 - In conto capitale	1.310.847,87	425.862,37	32%
Tit. 3 - Incremento attività finanziarie	0,00	0,00	-
Tit. 4 - Rimborso prestiti	50.800,00	50.759,53	100%
Tit. 5 - Chiusura anticipazioni da tesoriere	0,00	0,00	-
Tit. 7 - Uscite per conto di terzi e partite di giro	783.500,00	429.778,72	55%
<b>Totali</b>	<b>5.058.748,71</b>	<b>3.102.669,67</b>	<b>61%</b>



**Tabella 8 Impegni assunti per missione parte corrente**

La spesa presenta la seguente situazione, articolata per funzioni, di parte corrente:

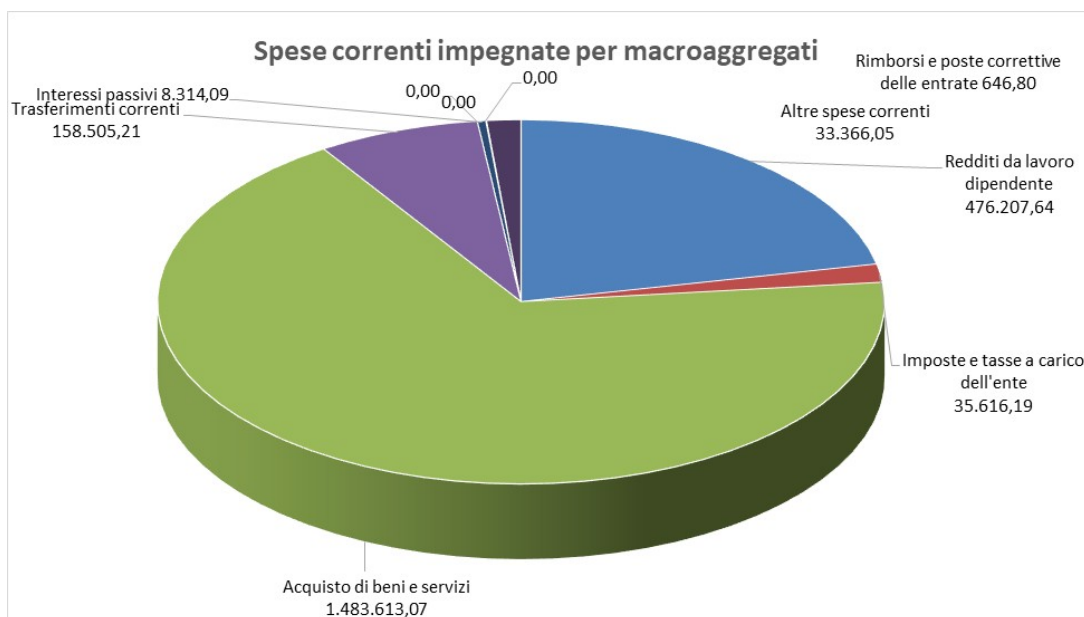
1	Servizi istituzionali, generali e di gestione	1.302.236,36	1.030.098,33	79,10
2	Giustizia	0,00	0,00	
3	Ordine pubblico e sicurezza	128.627,10	122.792,32	95,46
4	Istruzione e diritto allo studio	414.220,00	316.150,76	76,32
5	Tutela e valorizzazione dei beni e delle attività culturali	17.830,00	10.843,80	60,82
6	Politiche giovanili, sport e tempo libero	16.284,00	11.549,43	70,93
7	Turismo	26.400,00	24.092,19	91,26
8	Assetto del territorio ed edilizia abitativa	2.000,00	1.386,76	69,34
9	Sviluppo sostenibile e tutela del territorio e ambiente	466.078,24	435.654,86	93,47
10	Trasporti e diritto alla mobilità	208.645,00	123.547,51	59,21
11	Soccorso civile	1.500,00	1.500,00	100,00
12	Diritti sociali, politiche sociali e famiglia	160.929,00	109.598,14	68,10
13	Tutela della salute	0,00	0,00	0,00
14	Sviluppo economico e competitività	1.000,00	0,00	0,00
15	Politiche per il lavoro e la formazione professionale	800,00	740,86	0,00
16	Agricoltura, politiche agroalimentari e pesca	0,00	0,00	0,00
17	Energia e diversificazione delle fonti energetiche	0,00	0,00	0,00
18	Relazioni con altre autonomie territoriali e locali	0,00	0,00	0,00
19	Relazioni internazionali	0,00	0,00	0,00
20	Fondi e accantonamenti	158.651,14	0,00	0,00
50	Debito pubblico	8.400,00	8.314,09	98,98
60	Anticipazioni finanziarie	0,00	0,00	0,00
99	Servizi per conto terzi	0,00	0,00	0,00
	<b>Totali</b>	<b>2.913.600,84</b>	<b>2.196.269,05</b>	<b>75,38</b>



## Comune di Dormelletto - Relazione Conto Consuntivo 2025

L'importo totale della spesa impegnata tiene conto delle spese per personale, per acquisto di beni e servizi, trasferimenti, imposte e tasse, interessi passivi e altre spese correnti, come dettagliato nel prospetto che segue:

<b>TITOLO 1 - Spese correnti</b>		
101	Redditi da lavoro dipendente	476.207,64
102	Imposte e tasse a carico dell'ente	35.616,19
103	Acquisto di beni e servizi	1.483.613,07
104	Trasferimenti correnti	158.505,21
105	Trasferimenti di tributi (solo per le Regioni)	0,00
106	Fondi perequativi (solo per le Regioni)	0,00
107	Interessi passivi	8.314,09
108	Altre spese per redditi da capitale	0,00
109	Rimborsi e poste correttive delle entrate	646,80
110	Altre spese correnti	33.366,05
<b>100</b>	<b>Totale TITOLO 1</b>	<b>2.196.269,05</b>



La spesa per il personale impegnata nel 2025 ha rispettato:

- i vincoli disposti dall'art. 3, comma 5 e 5 quater del d.l. 90/2014, dell'art.1 comma 228 della Legge 208/2015 e dell'art.16 comma 1 bis del d.l. 113/2016, e dall'art. 22 del d.l. 50/2017, sulle assunzioni di personale a tempo indeterminato per gli enti soggetti al pareggio di bilancio e al comma 762 della Legge 208/2015, comma 562 della Legge 296/2006 per gli enti che nel 2015 non erano assoggettati al patto di stabilità;
- i vincoli disposti dall'art. 9, comma 28 del d.l. 78/2010 sulla spesa per personale a tempo determinato, con convenzioni o con contratti di collaborazione coordinata e continuativa; che obbligano a non superare la spesa dell'anno 2009 di euro 58.000,00;
- l'obbligo di riduzione della spesa di personale disposto dall'art. 1 comma 557 della Legge 296/2006 rispetto a valore medio del triennio 2011/2013 che risulta di euro 642.362,35. Di seguito la tabella attestante il rispetto del limite della spesa 2025 rispetto alla media 2011/2013.

Comune di Dormelletto - Relazione Conto Consuntivo 2025

	Media 2011/2013	2025
	2008 per enti non soggetti al patto	
Spese macroaggregato 101	0,00	472.207,64
Spese macroaggregato 103	0,00	0,00
Irap macroaggregato 102	0,00	52.142,03
Altre spese: reiscrizioni imputate all'esercizio successivo	0,00	47.210,62
Altre spese: spese reimputate da esercizio precedente	0,00	49.713,70
Altre spese: persone in convenzione	0,00	4.378,18
Altre spese: ...	0,00	0,00
<b>Totale spese di personale (A)</b>	<b>642.362,35</b>	<b>526.224,77</b>
(-) Componenti escluse (B)	0,00	21.587,04
(-) Altre componenti escluse:	0,00	0,00
di cui rinnovi contrattuali	0,00	0,00
<b>(=) Componenti assoggettate al limite di spesa A-B</b>	<b>642.362,35</b>	<b>504.637,73</b>

L'ente, inoltre, nel programmare la propria spesa per il personale, adottando il Piano integrato di attività e organizzazione (P.I.A.O.), in particolare la sottosezione 3-3 "piano triennale del fabbisogno di personale" (deliberazione della Giunta n. 10 del 17/01/2025) ha tenuto conto delle nuove regole assunzionali previste dall'art. 33, comma 2 del D.L.34/2019 e si colloca quale ente virtuoso come attestato dalle seguenti tabelle.

Media Entrate correnti		2.487.912,76
FCDE - Bilancio		139.848,60
<b>Denominatore</b>		<b>2.348.064,16</b>
Spesa di personale		523.796,44
Oneri riflessi (al netto dell'Irap)		0
<b>Numeratore</b>		<b>523.796,44</b>
Spesa di personale / Entrate correnti %	valore soglia (tab.1)	valore soglia (tab.3)
<b>22,31%</b>	<b>27,60%</b>	<b>31,60%</b>

La spesa per il personale (al netto dell'Irap) sostenuta nel 2025 è pari al 22,12% della media delle entrate correnti dell'ultimo triennio al netto del fondo crediti di dubbia esigibilità iscritto in bilancio nel 2024. Pertanto è al di sotto della soglia massima prevista per il comuni da 2.000 a 2.299 abitanti.

La spesa per personale a tempo determinato e/o per personale flessibile è pari ad € 24.114,37 e riguarda scavalchi in eccedenza e scavalchi condivisi ed è inferiore al limite massimo pari ad € 58.000,00.

Di seguito la tabella attestante il rispetto del limite di spesa per personale a tempo determinato e/o in convenzione.

**Tabella 9 Impegni assunti per missione - conto capitale**

Tab.09 Impegni assunti per missione conto capitale		Stanz.attuali	impegnato	% impegnato
1	Servizi istituzionali, generali e di gestione	154.092,64	86.056,47	55,85%
2	Giustizia	-	-	-
3	Ordine pubblico e sicurezza	40.069,73	39.609,53	0,00%
4	Istruzione e diritto allo studio	24.277,55	10.657,92	43,90%
5	Tutela e valorizzazione dei beni e delle attività culturali	130.000,00	9.882,00	0,00%
6	Politiche giovanili, sport e tempo libero	93.639,20	51.538,90	55,04%
7	Turismo	380.205,76	43.730,31	-
8	Assetto del territorio ed edilizia abitativa	63.606,16	61.562,96	96,79%
9	Sviluppo sostenibile e tutela del territorio e ambiente	25.000,00	-	0,00%
10	Trasporti e diritto alla mobilità	396.246,00	119.121,64	30,06%
11	Soccorso civile	-	-	-
12	Diritti sociali, politiche sociali e famiglia	3.710,83	3.702,64	-
13	Tutela della salute	-	-	-
14	Sviluppo economico e competitività	-	-	-
15	Politiche per il lavoro e la formazione professionale	-	-	-
16	Agricoltura, politiche agroalimentari e pesca	-	-	-
17	Energia e diversificazione delle fonti energetiche	-	-	-
18	Relazioni con altre autonomie territoriali e locali	-	-	-
19	Relazioni internazionali	-	-	-
20	Fondi e accantonamenti	-	-	-
50	Debito pubblico	-	-	-
60	Anticipazioni finanziarie	-	-	-
99	Servizi per conto terzi	-	-	-
Totali		1.310.847,87	425.862,37	32,49%

La spesa in conto capitale impegnata è di € 425.862,37 e comprende gli investimenti programmati nel 2025 per i quali è stata accertata la relativa fonte di finanziamento. A tale importo vanno aggiunte le spese giuridicamente impegnate nel 2025 ma la cui esigibilità è stata reimputata nel 2026, per un totale di € 824.399,62. Pertanto le spese in conto capitale giuridicamente impegnate nel 2025 ammontano ad € 1.250.261,99. Tenuto conto degli accertamenti in conto capitale reimputati nel 2026, pari ad € 36.593,90, si determina un fondo pluriennale vincolato per spese in conto capitale, pari alla differenza tra gli impegni e gli accertamenti reimputati nel 2026, di € 787.805,72.

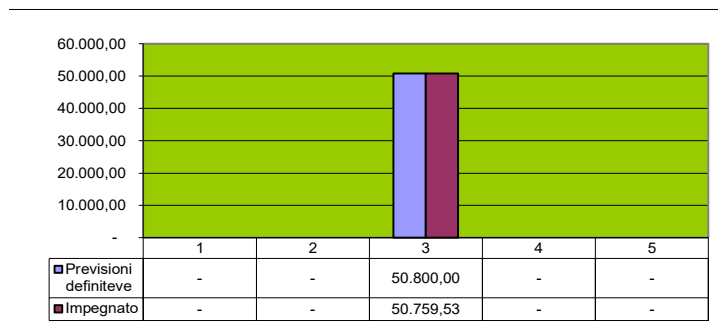
Nel dettaglio, si veda il prospetto che segue:

## Comune di Dormelletto - Relazione Conto Consuntivo 2025

Voce	Cap.	Art.	Codice	Descrizione	Spesa prevista	Spesa impegnata	Spesa reimputata	Totale impegnato	Entrate reimputate	quota F.P.V.
5770	1808	1	01.05.2	SPESA PER INFORMATICA (INVESTIMENTI)	18.400,00	18.399,59		18.399,59		-
6130	1801	1	01.05.2	MANUTENZIONE STRAORDINARIA IMMOBILI	64.400,00	55.517,88		55.517,88		-
6230	3665	3	01.06.2	ACQUISTO TERRENO VIA RIVIERA	52.692,64	-	52.692,64	52.692,64		52.692,64
6370	6370	1	01.07.2	ACQUISTO HARDWARE E SOFTWARE - ANAGRAFE E STATO CIVILE DIGITALE	12.500,00	12.139,00		12.139,00		-
6450	341	2	01.11.2	RIORDINO DEGLI ARCHIVI ANALOGICI E REDAZIONE DEL PIANO DELLA SICUREZZA - INVESTIMENTI	6.100,00	-		-		-
6730	2250	1	03.01.2	MANUTENZIONE STRAORDINARIA IMPIANTO DI VIDEOSORVEGLIANZA	40.069,73	39.609,53		39.609,53		-
7130	2450	1	05.02.2	IMMOBILE SALA POLIVALENTE (PALESTRA E ARCHIVIO)	130.000,00	9.882,00	120.118,00	130.000,00		120.118,00
7130	2480	4	04.02.2	RIFACIMENTO TETTO SCUOLA PRIMARIA	24.277,55	10.657,92	13.619,63	24.277,55		13.619,63
7830	2900	2	06.02.2	Progettazione del centro giovani	78.080,00	36.593,90	36.593,90	73.187,80	36.593,90	-
7850	2701	2	06.01.2	STADIO ANDRINI: MANUTENZIONE STRAORDINARIA	15.559,20	14.945,00		14.945,00		-
8030	2996	99	07.01.2	RIQUALIFICAZIONE PIROLINO	260.205,76	43.730,31	216.475,45	260.205,76		216.475,45
8030	2998	1	07.01.2	Riqualificazione area "La Rotta" - Lotto 1	120.000,00	-	120.000,00	120.000,00		120.000,00
8230	3107	1	10.05.2	S.S. 33 - ATTRAVERSAMENTI PEDONALI E ROTATORIA	50.000,00	-	50.000,00	50.000,00		50.000,00
8230	3108	99	10.05.2	ROTATORIA STRADA STATALE DEL SEMPIONE	11.346,00	-		-		-
8230	3117	2	10.05.2	Realizzazione pista ciclopedonale lungo la Strada Statale del Sempione - Lotto 4	214.900,00	-	214.900,00	214.900,00		214.900,00
8230	3122	1	10.05.2	Acquisto e installazione straordinaria di segnaletica stradale orizzontale e verticale	10.000,00	9.979,73		9.979,73		-
8230	3133	1	10.05.2	MANUTENZIONE STRAORDINARIA DELLE STRADE COMUNALI, DEI MARCIAPIEDI E DELL'ARREDO URBANO	110.000,00	109.141,91		109.141,91		-
8290	3202	2	08.01.2	TRASFERIMENTI COMUNE DI BORGO TICINO BANDO PISTA CICLABILE	47.606,16	47.606,16		47.606,16		-
8580	3201	1	08.01.2	INCARICHI PROFESSIONALI ATTINENTI REDAZIONE PRGC	16.000,00	13.956,80		13.956,80		-
9030	3506	1	09.02.2	MANUTENZIONE STRAORDINARIA ATTREZZATURE PARCO GIOCHI	25.000,00	-		-		-
9570	3791	99	12.09.2	ACQUISTO ARREDI PER LOCULI	3.710,83	3.702,64		3.702,64		-
<b>TOTALE</b>					<b>1.310.847,87</b>	<b>425.862,37</b>	<b>824.399,62</b>	<b>1.250.261,99</b>	<b>36.593,90</b>	<b>787.805,72</b>

### Tabella 10 Impegni assunti per rimborso di prestiti

Tab.19 Impegni assunti per rimborso di prestiti	Previsioni definitive	Impegnato	% Impegnato
Rimborso di titoli obbligazionari	-	-	
Rimborso prestiti a breve termine	-	-	
Rimborso mutui e altri finanziamenti a medio lungo termine	50.800,00	50.759,53	99,92%
Rimborso di altre forme di indebitamento	-	-	
<b>Totali</b>	<b>50.800,00</b>	<b>50.759,53</b>	<b>99,92%</b>



<b>b) PRINCIPALI VOCI DEL CONTO DEL BILANCIO</b>
--

**Utilizzo Avanzo di Amministrazione**

Va qui rilevato che, nel corso del 2025, è stato applicato al bilancio di previsione A.A. per complessivi euro 356.244,06 come meglio di seguito specificato:

- Quota vincolata:	€ 74.158,58
- Quota destinata ad investimenti:	€ 0,00
- Quota accantonata:	€ 0,00
- Quota confluita nei fondi liberi:	€ 282.085,48

**Salvaguardia equilibri di bilancio e debiti fuori bilancio**

Va rilevato che la salvaguardia degli equilibri di bilancio di cui all'art.193 del D.Lgs. 267/2000 è stata effettuata con deliberazione del Consiglio comunale n. 15 del 23/07/2025.

Nel corso dell'esercizio 2025 non è stato necessario riconoscere debiti fuori bilancio e non risultano debiti fuori bilancio da riconoscere alla data di presentazione dello schema di rendiconto.

**Riaccertamento ordinario Residui**

Si da atto che con Deliberazione della Giunta comunale n° 41 del 03/04/2026 si è proceduto al riaccertamento ordinario dei residui attivi e passivi ai sensi del punto 9.1 dell'allegato 4.2 al D.Lgs. 118/2011 procedendo all'eliminazione di quelli cui non corrispondeva al 31.12.2025 una obbligazione giuridica perfezionata o una definitiva inesigibilità e provvedendo ad indicare gli esercizi nei quali l'obbligazione sarebbe divenuta esigibile, nei casi di obbligazione giuridica perfezionata ma non scaduta al 31.12.2025, applicando i criteri individuati nel principio applicato della contabilità finanziaria.

A seguito dell'operazione di riaccertamento ordinario dei residui sono state determinate, altresì, le quote di avanzo vincolato secondo le diverse tipologie previste dalla norma di legge.

Nel dettaglio si rileva che le quote di avanzo vincolato risultanti dall'operazione di riaccertamento ordinario dei residui, parte competenza e parte residui, risultano le seguenti:

## Parte accantonata

- Fondo crediti di dubbia esigibilità al 31/12/2025	€ 552.115,09
- Fondo anticipazioni liquidità	€ 0,00
- Fondo perdite società partecipate	€ 0,00
- Fondo contenzioso	€ 0,00
- Fondo di garanzia debiti commerciali	€ 0,00
- Fondo obiettivi di finanza pubblica	€ 6.825,00
- Altri accantonamenti	€ 32.429,98

## Parte vincolata:

- Vincoli derivanti da leggi e dai principi contabili	€ 115.806,03
- Vincoli derivanti da trasferimenti	€ 107.904,68
- Vincoli derivanti dalla contrazione di mutui	€ 0,00
- Vincoli formalmente attribuiti dall'Ente	€ 0,00
- Altri vincoli	€ 0,00

Comune di Dormelletto - Relazione Conto Consuntivo 2025

Parte destinata agli investimenti:

- Totale parte destinata agli investimenti € 23.155,96

In relazione alla composizione dei vincoli a valere sull'avanzo, si rimanda alla situazione finale risultante dopo il riaccertamento ordinario dei residui a cui va sommata la situazione al 1.1.2025 aggiornata con le movimentazioni fatte nel corso del 2025 di cui ai punti seguenti effettuato ai fini della predisposizione del rendiconto 2025.

Si riportano di seguito i dettagli della composizione delle singole voci dell'avanzo accantonato, vincolato e destinato agli investimenti, risultanti quale sommatoria delle composizioni al 1.1.2025, a cui vanno dedotti gli utilizzi avvenuti nel 2025, i vincoli eventualmente da cancellare per accertato superamento delle motivazioni che avevano determinato l'accantonamento prudenziale e a cui vanno aggiunte le risultanze della gestione 2025:

- Accantonati per Fondo crediti di dubbia esigibilità

Risorse accantonate al 1/1/2025	Risorse accantonate applicate al bilancio dell'esercizio 2025 (con segno -)	Risorse accantonate stanziolate nella spesa del bilancio dell'esercizio 2025	Variazione degli accantonamenti che si prevede di effettuare in sede di rendiconto (con segno +/-)	Risorse accantonate nel risultato di amministrazione al 31/12/2025
1.029.050,88	0,00	0,00	-476.935,79	552.115,09

La variazione in meno di € 476.935,79 di tale accantonamento consegue allo stralcio dei residui passivi con anzianità superiore a cinque anni.

- Accantonati per Fondo obiettivi di finanza pubblica

Risorse accantonate al 1/1/2025	Risorse accantonate applicate al bilancio dell'esercizio 2025 (con segno -)	Risorse accantonate stanziolate nella spesa del bilancio dell'esercizio 2025	Variazione degli accantonamenti che si prevede di effettuare in sede di rendiconto (con segno +/-)	Risorse accantonate nel risultato di amministrazione al 31/12/2025
0,00	0,00	6.825,00	0,00	6.825,00

- Accantonati per Altri accantonamenti

Risorse accantonate al 1/1/2025	Risorse accantonate applicate al bilancio dell'esercizio 2025 (con segno -)	Risorse accantonate stanziolate nella spesa del bilancio dell'esercizio 2025	Variazione degli accantonamenti che si prevede di effettuare in sede di rendiconto (con segno +/-)	Risorse accantonate nel risultato di amministrazione al 31/12/2025
24.029,98	0,00	12.500,00	-4.100,00	32.429,98

Gli altri accantonamenti, per un totale di € 32.429,98 comprendono le seguenti voci:

- Indennità di fine mandato del Sindaco \_\_\_\_\_ € 8.808,45
- Accantonamento per rinnovo del C.C.N.L. \_\_\_\_\_ € 22.135,00
- Accantonamenti derivanti da esercizi precedenti \_\_\_\_\_ € 1.486,53
- TOTALE \_\_\_\_\_ € 32.429,98**

La variazione in meno di € 4.100,00 costituisce un'economia sul fondo innovazione

Comune di Dormelletto - Relazione Conto Consuntivo 2025

- Vincoli derivanti da leggi e da principi contabili

Risorse vinc. nel risultato di amministrazione al 1/1/2025	Risorse vincolate applicate al bilancio dell'esercizio o 2025	Entrate vincolate accertate nell'esercizio o 2025	Impegni eserc. 2025 finanziati da entrate vincolate accertate nell'esercizio o da quote vincolate del risultato di amministrazione	Fondo plur. vinc. al 31/12/2025 finanziato da entrate vincolate accertate nell'esercizio o da quote vincolate del risultato di amministrazione	Cancellazione di residui attivi vincolati o eliminazione e del vincolo su quote del risultato di amministrazione (+) e cancellazione e di residui passivi finanziati da risorse vincolate (-) (gestione dei residui):	Cancellazione nell'esercizio o 2025 di impegni finanziati dal fondo pluriennale vincolato dopo l'approvazione del rendiconto dell'esercizio o 2024 non reimpegnati nell'esercizio o 2025	Risorse vincolate nel bilancio al 31/12/2025	Risorse vincolate nel risultato di amministrazione al 31/12/2025
27.143,25	9.047,75	215.293,33	151.660,11	0,00	-25.029,56	0,00	72.680,97	115.806,03

La quota vincolata, per un totale di € 115.806,03 è così composta:

• Vincoli per ristori COVID non utilizzati	€ 18.046,00
• Vincoli per entrate derivanti dai canoni del demanio lacuale	€ 72.680,97
• Fondo incentivi/innovazione	€ 42.497,03
• Fondo per la previdenza integrativa del personale della polizia locale	€ 2.310,00
• Fondo destinato ad eredi di dipendenti deceduti	€ 15.068,84
<b>TOTALE</b>	<b>€ 115.806,03</b>

- Vincoli da trasferimenti

Risorse vinc. nel risultato di amministrazione al 1/1/2025	Risorse vincolate applicate al bilancio dell'esercizio o 2025	Entrate vincolate accertate nell'esercizio o 2025	Impegni eserc. 2025 finanziati da entrate vincolate accertate nell'esercizio o da quote vincolate del risultato di amministrazione	Fondo plur. vinc. al 31/12/2025 finanziato da entrate vincolate accertate nell'esercizio o da quote vincolate del risultato di amministrazione	Cancellazione di residui attivi vincolati o eliminazione e del vincolo su quote del risultato di amministrazione (+) e cancellazione e di residui passivi finanziati da risorse vincolate (-) (gestione dei residui):	Cancellazione nell'esercizio o 2025 di impegni finanziati dal fondo pluriennale vincolato dopo l'approvazione del rendiconto dell'esercizio o 2024 non reimpegnati nell'esercizio o 2025	Risorse vincolate nel bilancio al 31/12/2025	Risorse vincolate nel risultato di amministrazione al 31/12/2025
91.524,22	62.690,00	70.323,37	68.639,00	0,00	-14.696,09	0,00	64.374,37	107.904,68

La quota vincolata di € 107.904,68 è così suddivisa:

• Contributo per la copertura delle spese dei segretari comunali per comuni inferiori a 5mila abitanti	€ 13.333,00
• Fondo potenziamento asili nido (art. 1, c. 449 lett. d) sexies L. 232/2016)	€ 33.340,45
• Contributo PNRR PA digitale	€ 41.370,00

Comune di Dormelletto - Relazione Conto Consuntivo 2025

Contributo dalla Regione per l'eliminazione delle barriere architettoniche € 14.861,23  
 TOTALE € 107.904,68

- Vincoli formalmente attribuiti dall'Ente

Risorse vinc. nel risultato di amministrazione al 1/1/2025	Risorse vincolate applicate al bilancio dell'esercizio o 2025	Entrate vincolate accertate nell'esercizio o 2025	Impegni eserc. 2025 finanziati da entrate vincolate accertate nell'esercizio o da quote vincolate del risultato di amministrazione	Fondo plur. vinc. al 31/12/2025 finanziato da entrate vincolate accertate nell'esercizio o da quote vincolate del risultato di amministrazione	Cancellazione di residui attivi vincolati o eliminazione e del vincolo su quote del risultato di amministrazione (+) e cancellazione e di residui passivi finanziati da risorse vincolate (-) (gestione dei residui):	Cancellazione nell'esercizio o 2025 di impegni finanziati dal fondo pluriennale vincolato dopo l'approvazione del rendiconto dell'esercizio o 2024 non reimpegnati nell'esercizio o 2025	Risorse vincolate nel bilancio al 31/12/2025	Risorse vincolate nel risultato di amministrazione al 31/12/2025
425,68	0,00	0,00	0,00	0,00	425,68	0,00	0,00	0,00

La variazione in meno deriva da economie di spese/cancellazione di residui passivi.

- Altri vincoli

Risorse vinc. nel risultato di amministrazione al 1/1/2025	Risorse vincolate applicate al bilancio dell'esercizio o 2025	Entrate vincolate accertate nell'esercizio o 2025	Impegni eserc. 2025 finanziati da entrate vincolate accertate nell'esercizio o da quote vincolate del risultato di amministrazione	Fondo plur. vinc. al 31/12/2025 finanziato da entrate vincolate accertate nell'esercizio o da quote vincolate del risultato di amministrazione	Cancellazione di residui attivi vincolati o eliminazione e del vincolo su quote del risultato di amministrazione (+) e cancellazione e di residui passivi finanziati da risorse vincolate (-) (gestione dei residui):	Cancellazione nell'esercizio o 2025 di impegni finanziati dal fondo pluriennale vincolato dopo l'approvazione del rendiconto dell'esercizio o 2024 non reimpegnati nell'esercizio o 2025	Risorse vincolate nel bilancio al 31/12/2025	Risorse vincolate nel risultato di amministrazione al 31/12/2025
3.710,83	0,00	0,00	0,00	0,00	3.710,83	0,00	0,00	0,00

La variazione in meno deriva da economie di spese/cancellazione di residui passivi.

- Vincolati destinati agli investimenti

Risorse destinate agli investim. al 1/1/2025	Entrate destinate agli investimenti accertate nell'esercizio 2025	Impegni eserc. 2025 finanziati da entrate destinate accertate nell'esercizio o da quote destinate del risultato di amministrazione	Fondo plurienn. vinc. al 31/12/2025 finanziato da entrate destinate accertate nell'esercizio o da quote destinate del risultato di amministrazione	Cancellazione di residui attivi costituiti da risorse destinate agli investimenti o eliminazione della destinazione su quote del risultato di amministrazione (+) e cancellazione di residui passivi	Risorse destinate agli investim. al 31/12/2025

Comune di Dormelletto - Relazione Conto Consuntivo 2025

				finanziati da risorse destinate agli investimenti (-) (gestione dei residui)	
0,00	0,00	0,00	0,00	-23.155,96	23.155,96

La quota di € 23.155,96 deriva da economie di spese in conto capitale derivanti dalla cancellazione dei residui passivi.

**Risultati della Gestione**

I risultati della gestione finanziaria di competenza dell'esercizio 2025 sono riassunti nei quadri generali delle entrate e delle spese riportati di seguito:

ENTRATE	ACCERTAMENTI	INCASSI
Fondo di cassa all'inizio dell'esercizio		1.727.272,00
Utilizzo avanzo di amministrazione	356.244,06	
Fondo pluriennale vincolato di parte corrente	49.713,70	
Fondo pluriennale vincolato in c/capitale	684.942,51	
Fondo pluriennale per incremento di attività finanziarie	0,00	
Titolo 1 – Entrate correnti di natura tributaria, contributiva e perequativa	1.943.299,03	1.965.580,78
Titolo 2 – Trasferimenti correnti	119.788,06	98.201,02
Titolo 3 – Entrate Extratributarie	603.969,64	543.682,36
Titolo 4 – Entrate in conto capitale	274.104,07	349.721,71
Titolo 5 – Entrate da riduzione di attività finanziarie		
<b>Totale entrate finali</b>	<b>2.941.160,80</b>	<b>2.957.185,87</b>
Titolo 6 – Accensione di prestiti	36.593,90	0,00
Titolo 7 – Anticipazioni da istituto tesoriere / cassiere		
Titolo 9 – Entrate per conto di terzi e partite di giro	429.778,72	387.134,26
<b>Totale entrate dell'esercizio</b>	<b>3.407.533,42</b>	<b>3.344.320,13</b>
<b>TOTALE COMPLESSIVO ENTRATE</b>	<b>4.498.433,69</b>	<b>5.071.592,13</b>

Comune di Dormelletto - Relazione Conto Consuntivo 2025

<b>DISAVANZO DELL'ESERCIZIO</b>	<b>0,00</b>	
<b>TOTALE A PAREGGIO</b>	<b>4.498.433,69</b>	<b>5.071.592,13</b>

SPESE	IMPEGNI	PAGAMENTI
Disavanzo di amministrazione	0,00	
Titolo 1 – Spese correnti	2.196.269,05	2.100.965,45
<i>Fondo pluriennale vincolato di parte corrente</i>	50.797,19	
Titolo 2 – Spese in conto capitale	425.862,37	456.637,48
<i>Fondo pluriennale vincolato in c/capitale</i>	787.805,72	
Titolo 3 – Spese per incremento di attività finanziarie		
<i>Fondo pluriennale vincolato per incremento di attività finanziarie</i>		
<b>Totale spese finali</b>	<b>3.460.734,33</b>	<b>2.557.602,93</b>
Titolo 4 – Rimborso di prestiti	50.759,53	50.759,53
Titolo 5 – Chiusura Anticipazioni da istituto tesoriere / cassiere		
Titolo 7 – Spese per conto di terzi e partite di giro	429.778,72	366.454,48
<b>Totale spese dell'esercizio</b>	<b>3.941.272,58</b>	<b>2.974.816,94</b>
<b>TOTALE COMPLESSIVO SPESE</b>	<b>3.941.272,58</b>	<b>2.974.816,94</b>
<b>AVANZO DI COMPETENZA/ FONDO DI CASSA</b>	<b>557.161,11</b>	<b>2.096.775,19</b>
<b>TOTALE A PAREGGIO</b>	<b>4.498.433,69</b>	<b>5.071.592,13</b>

Il risultato di amministrazione, come definito dall'allegato a) al D.lgs. 181/2011 è il seguente:

Allegato a) Risultato di amministrazione		
<b>PROSPETTO DIMOSTRATIVO DEL RISULTATO DI AMMINISTRAZIONE (Anno 2025)</b>		
		<b>GESTIONE</b>

Comune di Dormelletto - Relazione Conto Consuntivo 2025

		RESIDUI	COMPETENZA	TOTALE
Fondo cassa al 1° gennaio 2025				1.727.272,00
RISCOSSIONI	(+)	356.504,30	2.987.815,83	3.344.320,13
PAGAMENTI	(-)	669.763,07	2.305.053,87	2.974.816,94
SALDO DI CASSA AL 31 DICEMBRE 2025	(=)			2.096.775,19
PAGAMENTI per azioni esecutive non regolarizzate al 31 dicembre 2025	(-)			0,00
FONDO DI CASSA AL 31 DICEMBRE 2025	(=)			2.096.775,19
RESIDUI ATTIVI	(+)	941.000,93	419.717,59	1.360.718,52
<i>di cui residui attivi incassati alla data del 31/12 in conti postali e bancari in attesa del riversamento nel conto di tesoreria principale</i>				0,00
<i>di cui derivanti da accertamenti di tributi effettuati sulla base della stima del dipartimento delle finanze</i>				0,00
RESIDUI PASSIVI	(-)	472.614,34	797.615,80	1.270.230,14
FONDO PLURIENNALE VINCOLATO PER SPESE CORRENTI	(-)			50.797,19
FONDO PLURIENNALE VINCOLATO PER SPESE IN CONTO CAPITALE	(-)			787.805,72
FONDO PLURIENNALE VINCOLATO PER INCREMENTO DI ATTIVITA' FINANZIARIE	(-)			0,00
<b>RISULTATO DI AMMINISTRAZIONE AL 31 DICEMBRE 2025 (A)</b>	<b>(=)</b>			<b>1.348.660,66</b>

Va rilevato che il risultato di amministrazione al 31.12.2025 va distinto nelle sue componenti come definite dal D.lgs. 118/2011 nelle seguenti risultanze:

<b>Composizione del risultato di amministrazione al 31 dicembre 2025:</b>	
<b>Parte accantonata</b>	
Fondo crediti di dubbia esigibilità al 31/12/2025	552.115,09
Fondo anticipazioni liquidità	0,00
Fondo perdite società partecipate	0,00
Fondo contenzioso	0,00
Fondo di garanzia debiti commerciali	0,00
Fondo obiettivi di finanza pubblica	6.825,00
Altri accantonamenti	32.429,98
<b>Totale parte accantonata (B)</b>	<b>591.370,07</b>
<b>Parte vincolata</b>	
Vincoli derivanti da leggi e dai principi contabili	115.806,03
Vincoli derivanti da trasferimenti	107.904,68
Vincoli derivanti dalla contrazione di mutui	0,00
Vincoli formalmente attribuiti dall'ente	0,00
Altri vincoli	0,00
<b>Totale parte vincolata(C)</b>	<b>223.710,71</b>
<b>Parte destinata agli investimenti</b>	
<b>Totale parte destinata agli investimenti (D)</b>	<b>23.155,96</b>

Comune di Dormelletto - Relazione Conto Consuntivo 2025

<b>Totale parte disponibile(E=A-B-C-D)</b>	<b>510.423,92</b>
<b>Se E è negativo, tale importo è iscritto tra le spese del bilancio di previsione come disavanzo da ripianare</b>	

**Analisi della gestione finanziaria di competenza**

Il risultato della gestione finanziaria di competenza, evidenziato nella tabella sotto riportata, viene calcolato raffrontando il totale degli accertamenti delle entrate di competenza con il totale degli impegni delle spese di competenza, tenendo conto che le entrate sono influenzate, altresì, dall'applicazione dell'avanzo di amministrazione applicato al bilancio di previsione 2025 e del fondo pluriennale vincolato iscritto in entrata al quale viene sottratto quello iscritto in spesa.

Il risultato è pertanto il seguente:

Totale accertamenti (+)	€.	3.407.533,42
Totale impegni (-)	€.	3.102.669,67
		€.
Avanzo		304.863,75
FPV corrente (+)	€.	49.713,70
FPV capitale (+)	€.	684.942,51
FPV inc. att. fin (+)	€.	0,00
A.A. (+)	€.	356.244,06
FPV spese (-)	€.	838.602,91

**Saldo gestione competenza €.** 557.161,11

**Equilibri di bilancio**

Il prospetto degli equilibri di bilancio consente di verificare, a consuntivo, la realizzazione degli equilibri previsti nei prospetti degli equilibri del bilancio di previsione, costituiti dagli:

- Equilibri di parte corrente, distinti in risultato di competenza di parte corrente, equilibrio di bilancio di parte corrente ed equilibrio complessivo di parte corrente.

Il risultato di competenza di parte corrente è determinato dalla differenza tra le seguenti voci di cui alla lettera a) e quelle di cui alla lettera b):

- a) gli impegni riguardanti le spese correnti, le spese per trasferimenti in c/capitale e le quote di capitale delle rate di ammortamento dei mutui e degli altri prestiti (dando evidenza ai rimborsi anticipati), incrementati dell'importo degli stanziamenti definitivi di bilancio relativi al fondo pluriennale vincolato di spesa di parte corrente, al fondo pluriennale vincolato di spesa per gli altri trasferimenti in conto capitale al ripiano del disavanzo e al fondo anticipazioni di liquidità.
- b) gli accertamenti riguardanti le entrate correnti (i primi tre titoli dell'entrata), i contributi destinati al rimborso dei prestiti, le entrate in c/capitale destinate all'estinzione anticipata di prestiti e le entrate di parte capitale destinate a spese correnti in base a specifiche disposizioni di legge o dei principi contabili, incrementati dagli stanziamenti definitivi relativi al fondo pluriennale vincolato di parte corrente iscritto in entrata e all'utilizzo dell'avanzo di competenza di parte corrente.

Il prospetto degli equilibri degli enti locali distingue le voci che concorrono al risultato di competenza di parte corrente in base a specifiche disposizioni di legge o dei principi contabili.

Al fine di tenere conto anche degli effetti derivanti dalla destinazione delle risorse acquisite in bilancio alla costituzione degli accantonamenti di parte corrente previsti dalle leggi e dai principi contabili e al rispetto dei vincoli specifici di destinazione di parte corrente il prospetto determina anche l'equilibrio di bilancio di parte corrente pari al risultato di competenza di parte corrente (avanzo di competenza di parte corrente con il segno +, o il disavanzo di competenza di parte corrente con il segno -) al netto delle risorse di parte corrente accantonate nel bilancio dell'esercizio cui il rendiconto si riferisce (stanziamenti definitivi) e delle risorse vincolate di parte corrente non ancora impegnate alla data del 31 dicembre dell'esercizio cui il rendiconto si riferisce.

Il prospetto determina l'equilibrio complessivo di parte corrente che tiene conto anche degli effetti derivanti dalle variazioni degli accantonamenti di parte corrente effettuati in sede di rendiconto in attuazione dei principi contabili, nel rispetto del principio della prudenza e a seguito di eventi verificatosi dopo la chiusura dell'esercizio cui il rendiconto si riferisce o successivamente ai termini previsti per le variazioni di bilancio. L'equilibrio complessivo di parte corrente è pari alla somma algebrica tra l'equilibrio di bilancio di parte corrente e la variazione degli accantonamenti di parte corrente effettuata in sede di rendiconto.

Il valore finale dell'equilibrio di parte corrente è specificato nel prospetto "verifica equilibri" di seguito riportato.

- Equilibri in c/capitale, distinti in risultato di competenza in c/capitale, equilibrio di bilancio in c/capitale ed equilibrio complessivo in c/capitale.

Il risultato di competenza in c/capitale è determinato dalla differenza tra le voci di cui alle seguenti lettera a) e lettera b):

- a) gli impegni riguardanti le spese di investimento (al netto dei trasferimenti in c/capitale) e le spese per acquisizioni di partecipazioni e conferimenti di capitale incrementate dagli stanziamenti definitivi di bilancio riguardanti il fondo pluriennale vincolato di spesa in c/capitale (al netto del fondo pluriennale vincolato per i trasferimenti in c/capitale) e il fondo pluriennale vincolato per le acquisizioni di partecipazioni e conferimenti di capitale.
- b) gli accertamenti riguardanti le entrate in conto capitale (al netto dei trasferimenti in c/capitale, dei contributi destinati al rimborso dei prestiti, delle entrate in c/capitale destinate all'estinzione anticipata di prestiti e delle altre entrate di parte capitale destinate a spese correnti in base a specifiche disposizioni di legge), le alienazioni di partecipazioni e conferimenti di capitale e le accensioni dei prestiti (al netto di quelle destinate all'estinzione anticipata di prestiti), incrementati dagli stanziamenti definitivi di bilancio riguardanti il fondo pluriennale vincolato in c/capitale di entrata, l'utilizzo dell'avanzo di competenza in c/capitale.

Al fine di tenere conto anche degli effetti derivanti dalla destinazione delle risorse acquisite in bilancio alla costituzione degli accantonamenti in c/capitale previsti dalle leggi e dai principi contabili e al rispetto dei vincoli specifici di destinazione in c/capitale il prospetto determina l'equilibrio di bilancio in c/capitale pari al risultato di competenza in c/capitale (avanzo di competenza in c/capitale con il segno +, o il disavanzo di competenza in c/capitale con il segno -) al netto delle risorse in c/capitale accantonate nel bilancio dell'esercizio cui il rendiconto si riferisce (stanziamenti definitivi) e delle risorse vincolate in c/capitale non ancora impegnate alla data del 31 dicembre dell'esercizio cui il rendiconto si riferisce.

Il prospetto determina anche l'equilibrio complessivo in c/capitale che tiene conto degli effetti derivanti dalle variazioni degli accantonamenti in c/capitale effettuati in sede di rendiconto in attuazione dei principi contabili, nel rispetto del principio della prudenza e a seguito di eventi verificatosi dopo la chiusura dell'esercizio cui il rendiconto si riferisce o successivamente ai termini previsti per le variazioni di bilancio. L'equilibrio complessivo in c/capitale è pari alla somma algebrica tra l'equilibrio di bilancio in c/capitale e la variazione degli accantonamenti in c/capitale effettuata in sede di rendiconto.

Comune di Dormelletto - Relazione Conto Consuntivo 2025

Il disavanzo da debito autorizzato e non contratto che, ai sensi dell'articolo 40, comma 2-bis, del decreto legislativo 23 giugno 2011, n. 118, aggiunto dall'articolo 1, comma 937, della legge n. 145 del 2018, costituisce copertura delle spese di investimento, non rileva ai fini degli equilibri.

Il valore finale dell'equilibrio di parte capitale è specificato nel prospetto che segue.

- l'equilibrio tra le partite finanziarie in termini di competenza, tra gli accertamenti e gli impegni riguardanti le operazioni di acquisto/alienazione di titoli obbligazionari e di concessione/riscossione crediti, ridotto dell'importo delle previsioni di bilancio definitive di spesa per incremento di attività finanziaria destinato a confluire nel risultato di amministrazione come quota vincolata.

Anche per il saldo tra le partite finanziarie è determinato il risultato di competenza, l'equilibrio di bilancio e l'equilibrio complessivo.

Nel caso di concessioni di crediti o altri incrementi delle attività finanziarie di importo superiore rispetto alle riduzioni di attività finanziarie esigibili nel medesimo esercizio, il saldo negativo, riferito all'equilibrio complessivo, è finanziato da risorse correnti, mentre l'eventuale saldo positivo delle attività finanziarie, sempre riferito all'equilibrio complessivo, è destinato al rimborso anticipato dei prestiti e al finanziamento degli investimenti.

Infine il prospetto determina il Saldo corrente ai fini della copertura degli investimenti pluriennali, nel rispetto dei principi contabili.

<b>Allegato n.10 – Rendiconto della Gestione</b>		
<b>VERIFICA EQUILIBRI (Anno 2025)</b>		
<b>EQUILIBRIO ECONOMICO-FINANZIARIO</b>		<b>COMPETENZA (ACCERTAMENTI E IMPEGNI IMPUTATI ALL'ESERCIZIO)</b>
H) Utilizzo avanzo di amministrazione per spese correnti e per rimborso prestiti	(+)	67.085,48
<i>di cui per estinzione anticipata di prestiti</i>		<i>0,00</i>
AA) Recupero disavanzo di amministrazione esercizio precedente	(-)	0,00
A) Fondo pluriennale vincolato per spesa correnti iscritto in entrate	(+)	49.713,70
Q1) Fondo pluriennale vincolato per spese titolo 2.04 Altri trasferimenti in conto capitale iscritto in entrata	(+)	0,00
B) Entrate Titoli 1.00 - 2.00 - 3.00	(+)	2.667.056,73
<i>di cui per estinzione anticipata di prestiti</i>		<i>0,00</i>
C) Entrate Titolo 4.02.06 – Contributi agli investimenti direttamente destinati al rimborso dei prestiti da amministrazioni pubbliche	(+)	0,00
I) Entrate di parte capitale destinate a spese correnti in base a specifiche disposizioni di legge o dei principi contabili	(+)	0,00
<i>di cui per estinzione anticipata di prestiti</i>		<i>0,00</i>
L) Entrate di parte corrente destinate a spese di investimento in base a specifiche disposizioni di legge o dei principi contabili	(-)	0,00
M) Entrate da accensione di prestiti destinate a estinzione anticipata dei prestiti	(+)	0,00
D) Spese Titolo 1.00 – Spese correnti	(-)	2.196.269,05
<i>di cui spese correnti non ricorrenti finanziate con utilizzo del risultato di amministrazione</i>		<i>0,00</i>
D1) Fondo pluriennale vincolato di parte corrente (di spesa)	(-)	50.797,19
E) Spese Titolo 2.04 – Altri trasferimenti in conto capitale	(-)	47.606,16
E1) Fondo pluriennale vincolato di spesa - titolo 2.04 Altri trasferimenti in conto capitale	(-)	0,00
F1) Spese Titolo 4.00- Quote di capitale amm.to dei mutui e prestiti obbligazionari	(-)	50.759,53
<i>di cui per estinzione anticipata di prestiti</i>		<i>0,00</i>
F2) Fondo anticipazione di liquidità	(-)	0,00
VF1) Variazioni di attività finanziarie -saldo di competenza (se negativo VF/3)	(-)	0,00
<b>O/1) Risultato di competenza di parte corrente</b>		<b>438.423,98</b>
- Risorse accantonate di parte corrente stanziare nel bilancio dell'Esercizio 2025	(-)	19.325,00
- Risorse vincolate di parte corrente nel bilancio	(-)	72.680,97
<b>O/2) Equilibrio di bilancio di parte corrente</b>		<b>346.418,01</b>

Comune di Dormelletto - Relazione Conto Consuntivo 2025

- Variazione accantonamenti di parte corrente effettuata in sede di rendiconto '(+/-)	(-)	-476.935,79
<b>O/3) Equilibrio complessivo di parte corrente</b>		<b>823.353,80</b>
P) Utilizzo avanzo di amministrazione per spese di investimento	(+)	289.158,58
Q) Fondo pluriennale vincolato per spese in conto capitale iscritto in entrata	(+)	684.942,51
Q1) Fondo pluriennale vincolato per spese titolo 2.04 Altri trasferimenti in conto capitale iscritto in entrata	(-)	0,00
J2) Fondo pluriennale vincolato per spese Titolo 3.01 Acquisizioni di attività finanziarie iscritto in entrata	(+)	0,00
R) Entrate Titoli 4.00-5.00-6.00	(+)	310.697,97
C) Entrate Titolo 4.02.06-Contributi agli investimenti direttamente destinati al rimborso dei prestiti da amministrazioni pubbliche	(-)	0,00
I) Entrate di parte capitale destinate a spese correnti in base a specifiche disposizioni di legge o dei principi contabili	(-)	0,00
S1) Entrate Titolo 5.02 per Riscossione crediti di breve termine	(-)	0,00
S2) Entrate Titolo 5.03 per Riscossione crediti di medio-lungo termine	(-)	0,00
T) Entrate Titolo 5.04 relative a Altre entrate per riduzione di attività finanziarie	(-)	0,00
L) Entrate di parte corrente destinate a spese di investimento in base a specifiche disposizioni di legge o dei principi contabili	(+)	0,00
M) Entrate da accensione di prestiti destinate a estinzione anticipata dei prestiti	(-)	0,00
U) Spese Titolo 2.00-Spese in conto capitale	(-)	425.862,37
U1) Fondo pluriennale vincolato per spese in c/capitale (di spesa)	(-)	787.805,72
V) Spese Titolo 3.01 per Acquisizione di attività finanziarie	(-)	0,00
Y2) Fondo pluriennale vincolato per spese Titolo 3.01 Acquisizioni di attività finanziarie iscritto in spesa	(-)	0,00
E) Spese Titolo 2.04-Altri trasferimenti in conto capitale	(+)	47.606,16
E1) Fondo pluriennale vincolato di spesa - titolo 2.04 Altri trasferimenti in conto capitale	(+)	0,00
VF1) Variazioni di attività finanziarie -saldo di competenza (se positivo VF/3)	(-)	0,00
<b>Z/1) Risultato di competenza in c/capitale</b>		<b>118.737,13</b>
- Risorse accantonate in c/capitale stanziate nel bilancio dell'Esercizio 2025	(-)	0,00
- Risorse vincolate in c/capitale nel bilancio	(-)	64.374,37
<b>Z/2) Equilibrio di bilancio in c/capitale</b>		<b>54.362,76</b>
- Variazione accantonamenti in c/capitale effettuata in sede di rendiconto '(+/-)	(-)	-4.100,00
<b>Z/3) Equilibrio complessivo in c/capitale</b>		<b>58.462,76</b>
J) Utilizzo risultato di amministrazione per l'incremento di attività finanziarie	(+)	0,00
J1) Fondo pluriennale vincolato per incremento di attività finanziarie iscritto in entrata	(+)	0,00
J2) Fondo pluriennale vincolato per spese Titolo 3.01 Acquisizioni di attività finanziarie iscritto in entrata	(-)	0,00
S1) Entrate Titolo 5.02 per Riscossione crediti di breve termine	(+)	0,00
S2) Entrate Titolo 5.03 per Riscossione crediti di medio-lungo termine	(+)	0,00
T) Entrate Titolo 5.04 relative a Altre entrate per riduzioni di attività finanziarie	(+)	0,00
X1) Spese Titolo 3.02 per Concessione crediti di breve termine	(-)	0,00
X2) Spese Titolo 3.03 per Concessione crediti di medio-lungo termine	(-)	0,00
Y) Spese Titolo 3.04 per Altre spese per acquisizioni di attività finanziarie	(-)	0,00
Y1) Fondo pluriennale vincolato per incremento di attività finanziarie (di spesa)	(-)	0,00
Y2) Fondo pluriennale vincolato per spese Titolo 3.01 Acquisizioni di attività finanziarie iscritto in spesa	(+)	0,00
<b>VF/1) Variazioni attività finanziaria - saldo di competenza</b>		<b>0,00</b>
- Risorse accantonate - attività finanziarie stanziate nel bilancio dell'esercizio 2025	(-)	0,00
- Risorse vincolate - attività finanziarie nel bilancio	(-)	0,00
<b>VF/2) Variazioni attività finanziaria - equilibrio di bilancio</b>		<b>0,00</b>
- Variazione accantonamenti - attività finanziarie effettuata in sede di rendiconto'(+)/(-)	(-)	0,00
<b>VF/3) Variazioni attività finanziaria - equilibrio complessivo</b>		<b>0,00</b>
<b>W/1) RISULTATO DI COMPETENZA (W/1 = O/1 + Z/1)</b>		<b>557.161,11</b>
<b>W/2) EQUILIBRIO DI BILANCIO (W/2 = O2 + Z/2)</b>		<b>400.780,77</b>
<b>W/3) EQUILIBRIO COMPLESSIVO (W/3 = O/3 + Z/3)</b>		<b>881.816,56</b>

Comune di Dormelletto - Relazione Conto Consuntivo 2025

**Saldo corrente ai fini della copertura degli investimenti pluriennali:**

<b>O1) Risultato di competenza di parte corrente</b>		<b>438.423,98</b>
Utilizzo risultato di amministrazione destinato al finanziamento di spese correnti ricorrenti e al rimborso di prestiti al netto del fondo anticipazione di liquidità	(-)	67.085,48
Entrate non ricorrenti che non hanno dato copertura a impegni	(-)	0,00
- Risorse accantonate di parte corrente stanziata nel bilancio dell'Esercizio 2025	(-)	19.325,00
- Variazione accantonamenti di parte corrente effettuata in sede di rendiconto '(+/-)	(-)	-476.935,79
- Risorse vincolate di parte corrente nel bilancio	(-)	72.680,97
<b>Equilibrio di parte corrente ai fini della copertura degli investimenti plurienn.</b>		<b>756.268,32</b>

**Analisi indebitamento**

Il Comune di Dormelletto rispetta i limiti previsti dall'art.204, comma 1. del D.Lgs. 267/2000, così come modificato dall'art. 1, comma 735 della Legge n. 147/13, in base al quale l'importo complessivo dei relativi interessi, sommato a quello dei mutui precedentemente contratti non supera il 10% delle entrate relative ai primi tre titoli della parte entrata del rendiconto, come risulta dalla sottostante tabella che evidenzia l'andamento dell'incidenza percentuale nell'ultimo triennio:

2023	2024	2025
0,55	0,34	0,31

L'indebitamento dell'Ente ha avuto la seguente evoluzione:

	2023	2024	2025
Residuo debito	378.835,40	309.047,50	309.047,50
Nuovi prestiti			73.187,80
Prestiti rimborsati	86.385,33	74.680,46	50.759,53
Estinzioni anticipate			
Altre variazioni (da specificare)			
<b>Totale fine anno</b>	<b>309.047,50</b>	<b>309.047,50</b>	<b>331.475,77</b>

Nel 2025 è stato attivato un finanziamento "Fondo rotativo per la progettualità" con la Cassa Depositi e Prestiti per il finanziamento delle spese di progettazione dei lavori di riqualificazione Centro di aggregazione giovanile.

Gli oneri finanziari per ammortamento prestiti (escluse le operazioni finanziarie derivate) e il rimborso degli stessi in conto capitale hanno registrato la seguente evoluzione:

	2023	2024	2025
Oneri finanziari	13.903,00	11.082,78	8.314,09
Quota capitale	60.777,46	63.597,68	50.759,53
<b>Totale fine anno</b>	<b>74.680,46</b>	<b>74.680,46</b>	<b>59.073,62</b>

**Analisi Servizi per conto di terzi**

Si riepiloga il pareggio della situazione delle entrate e delle spese per conto di terzi e partite di giro.

**Entrate Titolo 9**

	Previsioni definitive	Accertamenti	Minori o maggiori entrate
Tipologia 100: Entrate per partite di giro	662.500,00	381.509,72	280.990,28

Comune di Dormelletto - Relazione Conto Consuntivo 2025

Tipologia 200: Entrate per conto terzi	121.000,00	48.269,00	72.731,00
<b>Totale</b>	<b>783.500,00</b>	<b>429.778,72</b>	<b>353.721,28</b>

**Spese Titolo 7**

	<b>Previsioni definitive</b>	<b>Impegni</b>	<b>Minori spese</b>
Spese per conto terzi e partite di giro	783.500,00	429.778,72	353.721,28
<b>Totale</b>	<b>783.500,00</b>	<b>429.778,72</b>	<b>353.721,28</b>

**Quadro riassuntivo della gestione di competenza**

Risultato della gestione corrente <i>(Entrata Tit. 1,2,3 – Spesa Tit. 1)</i>	470.787,68
Risultato della gestione investimenti <i>(Entrata Tit. 4 – Spesa Tit. 2)</i>	-151.758,30
Risultato della gestione di movimento di fondi <i>(Entrata Tit. 5,6,7 – Spesa Tit. 3,4,5)</i>	-14.165,63
Risultato della gestione conto terzi <i>(Entrata Tit. 9 – Spesa Tit. 7)</i>	0,00
<b>Risultato della gestione di competenza</b>	<b>304.863,75</b>

**Determinazione FCDE al 31.12.2025 per vincolo su quota Avanzo di Amministrazione**

Si da atto che il FCDE al 31.12.2025 risulta composto, nel dettaglio, come da seguente prospetto:

Allegato C) – Fondo crediti di dubbia esigibilità							
COMPOSIZIONE DELL'ACCANTONAMENTO AL FONDO CREDITI DI DUBBIA ESIGIBILITA' E AL FONDO SVALUTAZIONE CREDITI (Anno 2025)							
TIPOLOGIA	DENOMINAZIONE	RESIDUI ATTIVI FORMATISI NELL'ESERCIZIO CUI SI RIFERISCE IL RENDICONTO (a)	RESIDUI ATTIVI DEGLI ESERCIZI PRECEDENTI (b)	TOTALE RESIDUI ATTIVI (c) = (a) + (b)	IMPORTO MINIMO DEL FONDO (d)	FONDO CREDITI DI DUBBIA ESIGIBILI TA' (e)	% di accantonamento al fondo crediti di dubbia esigibilità (f) = (e) / (c)
	<b>ENTRATE CORRENTI DI NATURA TRIBUTARIA, CONTRIBUTIVA E PEREQUATIVA</b>						
1010100	Tipologia 101: Imposte, tasse e proventi assimilati	214.178,36	521.818,05	735.996,41			
	di cui accertati per cassa sulla base del principio contabile 3.7	0,00	0,00	0,00			
	Tipologia 101 : Imposte, tasse e proventi assimilati non accertati per cassa	214.178,36	521.818,05	735.996,41	541.044,45	541.044,45	73,51 %
1010200	Tipologia 102: Tributi destinati al finanziamento della sanità <i>(solo per le Regioni)</i>						
	di cui accertati per cassa sulla base del principio contabile 3.7						
	Tipologia 102: Tributi destinati al finanziamento della sanità non accertati per cassa						
1010300	Tipologia 103: Tributi devoluti e regolati alle autonomie speciali <i>(solo per le Regioni)</i>						
	di cui accertati per cassa sulla base del principio contabile 3.7						

Comune di Dormelletto - Relazione Conto Consuntivo 2025

	Tipologia 103: Tributi devoluti e regolati alle autonomie speciali non accertati per cassa						
1010400	Tipologia 104: Compartecipazioni di tributi	0,00	0,00	0,00	0,00	0,00	0,00 %
1030100	Tipologia 301: Fondi perequativi da Amministrazioni Centrali	11.938,52	0,00	11.938,52	0,00	0,00	0,00 %
1030200	Tipologia 302: Fondi perequativi dalla Regione o Provincia autonoma (solo per gli Enti locali)	0,00	0,00	0,00	0,00	0,00	0,00 %
1000000	<b>TOTALE TITOLO 1</b>	<b>226.116,88</b>	<b>521.818,05</b>	<b>747.934,93</b>	<b>541.044,45</b>	<b>541.044,45</b>	<b>72,34 %</b>
	<b>TRASFERIMENTI CORRENTI</b>						
2010100	Tipologia 101: Trasferimenti correnti da Amministrazioni pubbliche	21.587,04	3.763,02	25.350,06	0,00	0,00	0,00 %
2010200	Tipologia 102: Trasferimenti correnti da Famiglie	0,00	0,00	0,00	0,00	0,00	0,00 %
2010300	Tipologia 103: Trasferimenti correnti da Imprese	0,00	0,00	0,00	0,00	0,00	0,00 %
2010400	Tipologia 104: Trasferimenti correnti da Istituzioni Sociali Private	0,00	0,00	0,00	0,00	0,00	0,00 %
2010500	Tipologia 105: Trasferimenti correnti dall'Unione Europea e dal Resto del Mondo	0,00	0,00	0,00			
	Trasferimenti correnti dall'Unione Europea	0,00	0,00	0,00			
	Trasferimenti correnti dal Resto del Mondo	0,00	0,00	0,00	0,00	0,00	0,00 %
2000000	<b>TOTALE TITOLO 2</b>	<b>21.587,04</b>	<b>3.763,02</b>	<b>25.350,06</b>	<b>0,00</b>	<b>0,00</b>	<b>0,00 %</b>
	<b>ENTRATE EXTRA TRIBUTARIE</b>						
3010000	Tipologia 100: Vendita di beni e servizi e proventi derivanti dalla gestione dei beni	85.584,84	11.524,92	97.109,76	9.520,14	9.520,14	9,80 %
3020000	Tipologia 200: Proventi derivanti dall'attività di controllo e repressione delle irregolarità e degli illeciti	351,76	1.962,46	2.314,22	1.550,50	1.550,50	67,00 %
3030000	Tipologia 300: Interessi attivi	0,00	2.441,45	2.441,45	0,00	0,00	0,00 %
3040000	Tipologia 400: Altre entrate da redditi da capitale	0,00	0,00	0,00	0,00	0,00	0,00 %
3050000	Tipologia 500: Rimborsi e altre entrate correnti	4.437,44	3.397,17	7.834,61	0,00	0,00	0,00 %
3000000	<b>TOTALE TITOLO 3</b>	<b>90.374,04</b>	<b>19.326,00</b>	<b>109.700,04</b>	<b>11.070,64</b>	<b>11.070,64</b>	<b>10,09 %</b>
	<b>ENTRATE IN CONTO CAPITALE</b>						
4010000	Tipologia 100: Tributi in conto capitale	0,00	0,00	0,00	0,00	0,00	0,00 %
4020000	Tipologia 200: Contributi agli investimenti	0,00	355.008,63	355.008,63			
	Contributi agli investimenti da amministrazioni pubbliche	0,00	355.008,63	355.008,63			
	Contributi agli investimenti da UE	0,00	0,00	0,00			
	Tipologia 200: Contributi agli investimenti al netto dei contributi da PA e da UE	0,00	0,00	0,00	0,00	0,00	0,00 %
4030000	Tipologia 300: Altri trasferimenti in conto capitale	0,00	0,00	0,00			
	Altri trasferimenti in conto capitale da amministrazioni pubbliche	0,00	0,00	0,00			
	Altri trasferimenti in conto capitale da UE	0,00	0,00	0,00			
	Tipologia 300: Altri trasferimenti in conto capitale al netto dei trasferimenti da PA e da UE	0,00	0,00	0,00	0,00	0,00	0,00 %
4040000	Tipologia 4000: Entrate da alienazione di beni materiali e immateriali	0,00	5.500,00	5.500,00	0,00	0,00	0,00 %
4050000	Tipologia 500: Altre entrate in conto capitale	0,00	0,00	0,00	0,00	0,00	0,00 %
4000000	<b>TOTALE TITOLO 4</b>	<b>0,00</b>	<b>360.508,63</b>	<b>360.508,63</b>	<b>0,00</b>	<b>0,00</b>	<b>0,00 %</b>
	<b>ENTRATE DA RIDUZIONE DI ATTIVITA' FINANZIARIE</b>						
5010000	Tipologia 100: Alienazione di attività finanziarie	0,00	0,00	0,00	0,00	0,00	0,00 %
5020000	Titolo 200: Riscossione crediti di breve termine	0,00	0,00	0,00	0,00	0,00	0,00 %
5030000	Titolo 300: Riscossione crediti di medio-lungo termine	0,00	0,00	0,00	0,00	0,00	0,00 %
5040000	Tipologia 400: Altre entrate per riduzione di attività finanziarie	0,00	0,00	0,00	0,00	0,00	0,00 %
5000000	<b>TOTALE TITOLO 5</b>	<b>0,00</b>	<b>0,00</b>	<b>0,00</b>	<b>0,00</b>	<b>0,00</b>	<b>0,00 %</b>
	<b>TOTALE GENERALE</b>	<b>338.077,96</b>	<b>905.415,70</b>	<b>1.243.493,66</b>	<b>552.115,09</b>	<b>552.115,09</b>	<b>44,40 %</b>
	<b>DI CUI FONDO DI DUBBIA ESIGIBILITA' IN C/CAPITALE</b>	<b>0,00</b>	<b>360.508,63</b>	<b>360.508,63</b>	<b>0,00</b>	<b>0,00</b>	<b>0,00 %</b>
	<b>DI CUI FONDO CREDITI DI DUBBIA ESIGIBILITA' DI PARTE CORRENTE (n)</b>	<b>338.077,96</b>	<b>544.907,07</b>	<b>882.985,03</b>	<b>552.115,09</b>	<b>552.115,09</b>	<b>62,53 %</b>

--	--	--	--	--	--	--	--

COMPOSIZIONE FONDO SVALUTAZIONE CREDITI	TOTALE CREDITI	FONDO SVALUTAZIONE CREDITI
	(g)	(h)
RESIDUI ATTIVI NEL CONTO DEL BILANCIO	1.243.493,66	552.115,09
	(i)	(l)
CREDITI STRALCIATI DAL CONTO DEL BILANCIO	524.425,75	524.425,75
ACCERTAMENTI IMPUTATI AGLI ESERCIZI SUCCESSIVI A QUELLO CUI IL RENDICONTO SI RIFERISCE (m)	0,00	0,00
<b>TOTALE</b>	<b>1.243.493,66</b>	<b>552.115,09</b>

### c) PRINCIPALI VARIAZIONI ALLE PREVISIONI FINANZIARIE INTERVENUTE IN CORSO D'ANNO

#### Variazioni di bilancio eseguite

Nel corso dell'esercizio 2025, successivamente all'approvazione definitiva del Bilancio di Previsione sono state apportate al bilancio 2025 alcune variazioni adottate sia con provvedimenti di giunta che di consiglio, divenuti esecutivi ai sensi di legge, sia con provvedimenti dirigenziali come previsto dal D.Lgs. 118/2011.

Si dà atto di aver proceduto alle seguenti variazioni di Bilancio nel corso del 2025:  
Variazioni di competenza della Giunta Comunale:

Org.	Numero	Data	Oggetto
GC	2	18/01/2025	PRELIEVO FONDO DI RISERVA BILANCIO 2025/2027
GC	32	21/03/2025	VARIAZIONE URGENZA BILANCIO DI PREVISIONE 2025 2027
GC	41	21/05/2025	VARIAZIONE D'URGENZA AL BILANCIO DI PREVISIONE MAGGIO
GC	50	26/05/2025	VARIAZIONE PRELIEVO DAL FONDO DI RISERVA BILANCIO 2025/2027
GC	55	30/06/2025	PRELIEVO FONDO DI RISERVA
GC	77	27/10/2025	VARIAZIONE D'URGENZA AL BILANCIO DI PREVISIONE 2025-2027
GC	108	24/01/2026	PRELIEVO FONDO DI RISERVA
GC	1	20/03/2026	Variazione di Bilancio per Somme Esigibili

Variazioni di bilancio di competenza del Consiglio Comunale, adottate dal Consiglio Comunale o dalla Giunta Comunale d'urgenza e successivamente ratificate entro i 60gg:

Org.	Numero	Data	Oggetto
CC	1	12/03/2025	PRIMA VARIAZIONE DI BILANCIO 25/27
CC	8	24/06/2025	TERZA VARIAZIONE DI BILANCIO 25/27
CC	15	23/07/2025	EQUILIBRI DI BILANCIO 2025/2027
CC	17	27/11/2025	BOZZA VARIAZIONE ASSESTAMENTO

Si dà atto di aver proceduto alla salvaguardia degli equilibri di bilancio con la Deliberazione del Consiglio comunale n. 15 del 23/07/2025

Comune di Dormelletto - Relazione Conto Consuntivo 2025

Sono state adottate con determina dirigenziale alcune variazioni di bilancio ai sensi art.175 comma 5-quater e precisamente le seguenti:

Org.	Numero	Data	Oggetto
80	17	28/01/2025	Variazione di Cassa ai fini del D.Lgs. 118/2011
6	2	17/02/2025	VARIAZIONE MACROAGGREGATO IRAP PERSONALE ALTRA PUBBLICA AMMINISTRAZIONE UFFICIO POLIZIA LOCALE E COMMERCIO
2	7	18/02/2025	VARIAZIONE MACROAGGREGATO COMPENSI E CPDEL PERSONALE ALTRA PUBBLICA AMMINISTRAZIONE UFFICIO RAGIONERIA
2	17	03/03/2025	Variazione di Cassa ai fini del D.Lgs. 118/2011
2	19	03/03/2025	VARIAZIONE MACROAGGREGATO ACQUISTO BUSTE
80	30	17/03/2025	Variazione Residui ai fini del D.Lgs. 118/2011 - fpv - cassa
6	13	14/04/2025	VARIAZIONE MACROAGGREGATO PER STRAORDINARIO ELETTORALE
80	57	07/07/2025	VARIAZIONE URGENZA BILANCIO 2025-2027
6	24	18/08/2025	VARIAZIONE MACROAGGREGATO PER INCENTIVI UFFICIO SEGRETERIA
4	22	07/10/2025	VARIAZIONE COMPENSATIVA ALL'INTERNO DELLA STESSA MISSIONE, PROGRAMMA, TITOLO E MACROAG. - BILANCIO 2025-2027, ESERCIZIO 2025
2	62	12/11/2025	ADEGUAMENTO STANZIAMENTI PARTITE DI GIRO

Sulle variazioni di bilancio di Giunta o di Consiglio è stato acquisito il parere del revisore dei Conti, agli atti nel registro dei verbali del Revisore dei conti.

Nel Corso del 2025 sono stati effettuati i seguenti prelievi dal Fondo di Riserva e Fondo di Riserva di Cassa:

Org.	Numero	Data	Oggetto
GC	2	18/01/2025	PRELIEVO FONDO DI RISERVA BILANCIO 2025/2027
CC	1	12/03/2025	PRIMA VARIAZIONE DI BILANCIO 25/27
GC	50	26/05/2025	VARIAZIONE PRELIEVO DAL FONDO DI RISERVA BILANCIO 2025/2027
GC	55	30/06/2025	PRELIEVO FONDO DI RISERVA
80	57	07/07/2025	VARIAZIONE URGENZA BILANCIO 2025-2027
CC	15	23/07/2025	EQUILIBRI DI BILANCIO 2025/2027
GC	77	27/10/2025	VARIAZIONE D'URGENZA AL BILANCIO DI PREVISIONE 2025-2027
GC	108	24/01/2026	PRELIEVO FONDO DI RISERVA

**d) ANALISI GESTIONE RESIDUI E LE RAGIONI DELLA PERSISTENZA DEI RESIDUI CON ANZIANITA' SUPERIORE AI CINQUE ANNI E DI MAGGIORE CONSISTENZA, NONCHE' SULLA FONDATEZZA DEGLI STESSI**

**Analisi gestione residui**

Si riepiloga l'analisi della gestione dei residui al 31/12/2025 nella tabella riportata di seguito:

Residui	Esercizi precedenti	2021	2022	2023	2024	2025	TOTALE
Titolo I - Entrate correnti di natura tributaria, contributiva e perequativa	29.309,72	120.990,86	252.471,65	63.772,47	55.273,35	226.116,88	747.934,93
Titolo II - Trasf. correnti	0,00	0,00	0,00	0,00	3.763,02	21.587,04	25.350,06
Titolo III Ent. Extratrib.	1.304,90	7.500,75	6.625,30	2.415,05	1.480,00	90.374,04	109.700,04
Titolo IV - Entrate in conto capitale	25.000,00	0,00	285.508,63	0,00	50.000,00	0,00	360.508,63
Titolo V - Entrate da riduzione di attività	0,00	0,00	0,00	0,00	0,00	0,00	0,00

Comune di Dormelletto - Relazione Conto Consuntivo 2025

finanziarie							
Titolo VI - Accensione prestiti	11.094,35	0,00	0,00	0,00	0,00	36.593,90	47.688,25
Titolo VII - Anticip. da istituto tesoriere/cassiere	0,00	0,00	0,00	0,00	0,00	0,00	0,00
Titolo IX - Ent. per conto terzi e partite di giro	20.442,51	0,00	3.143,33	905,04	0,00	45.045,73	69.536,61
<b>Totale Residui Attivi</b>	<b>87.151,48</b>	<b>128.491,61</b>	<b>547.748,91</b>	<b>67.092,56</b>	<b>110.516,37</b>	<b>419.717,59</b>	<b>1.360.718,52</b>
Titolo I - Spese correnti	7.892,71	577,84	640,50	18.690,58	33.866,80	450.912,65	512.581,08
Titolo II - Spese in conto capitale	699,10	29.448,30	169.264,31	109.402,24	1.838,15	252.466,40	563.118,50
Titolo III - Spese per incremento attività fin.	0,00	0,00	0,00	0,00	0,00	0,00	0,00
Titolo IV - Rimborso Prestiti	0,00	0,00	0,00	0,00	0,00	0,00	0,00
Titolo V - Chiusura Anticipazioni ricevute da istituto tesoriere/cassiere	0,00	0,00	0,00	0,00	0,00	0,00	0,00
Titolo VII - Usc. per conto terzi e partite giro	31.848,67	0,00	0,00	0,00	68.445,14	94.236,75	194.530,56
<b>Totale Residui Passivi</b>	<b>40.440,48</b>	<b>30.026,14</b>	<b>169.904,81</b>	<b>128.092,82</b>	<b>104.150,09</b>	<b>797.615,80</b>	<b>1.270.230,14</b>

**Ragioni di persistenza di residui con anzianità superiore a cinque anni e di maggiore consistenza, nonché sulla fondatezza degli stessi**

Non sussistono residui attivi con anzianità superiore a cinque anni. Gli stessi stati stralciati dal conto del bilancio per un importo totale di € 476.935,79, riferiti a somme iscritte a ruolo riguardanti i tributi e le sanzioni del codice della strada. Gli stessi sono conservati nell'attivo patrimoniale e svalutati al 100% con il fondo svalutazione crediti del passivo patrimoniale e con la conseguente riduzione del fondo crediti di dubbia esigibilità.

Con deliberazione della Giunta comunale n. 41 del 03 aprile 2026 è stato effettuato il riaccertamento dei residui attivi e passivi. Per i residui attivi, sono mantenuti a residuo le somme accertate nel rispetto dei principi contabili. I crediti di dubbia e/o difficile esigibilità hanno concorso a determinare il Fondo crediti di dubbia esigibilità (FCDE) che costituisce la parte preponderante dell'avanzo di amministrazione accantonato. Per il 2024 è stata effettuato un accurato esame di tutti i residui attivi in ossequio al recente orientamento della Corte dei Conti, sezione regionale di controllo per le Marche che, con la delibera 144/2023, ha indicato i principi applicativi per lo stralcio dei residui attivi di dubbia esigibilità. Tale operazione ha generato:

- lo stralcio dal bilancio dei residui attivi con anzianità superiore a cinque anni per un importo complessivo di € 476.935,79, conservando gli stessi nell'attivo patrimoniale e con la conseguente riduzione del fondo crediti di dubbia esigibilità;
- la cancellazione di residui attivi, per un totale di € 15.120,36, per errata imputazione negli anni precedenti;
- la cancellazione di residui attivi, per un totale di € 8.611,21 per insussistenza del credito.

Una massiccia revisione è stata effettuata anche con i residui passivi. In tutto sono stati cancellati € 58.996,25 perché confluiti nell'avanzo di amministrazione vincolato ed € 340.218,12 per insussistenza del debito. Di seguito, i prospetti riepilogativi dei residui attivi e passivi distinti per esercizio di provenienza

Comune di Dormelletto - Relazione Conto Consuntivo 2025

Con la stessa deliberazione sono state reimputate le spese e le entrate impegnate ed accertate nell'esercizio in esame ma la cui esigibilità è da imputare agli esercizi successivi. Di seguito le tabelle riepilogative che sintetizzano le reimputazioni in entrata e in uscita effettuate in sede di rendiconto:

**ACCERTAMENTI ASSUNTI O REIMPUTATI NEL 2025 MA NON ESIGIBILI AL 31/12/2025**

	Accertamenti 2025	Riscossioni c/competenza	Accertamenti mantenuti nel 2025	Accertamenti reimputati
Titolo 1	1.943.299,03	1.717.182,15	1.943.299,03	0,00
Titolo 2	119.788,06	98.201,02	98.201,02	0,00
Titolo 3	603.969,64	513.595,60	603.969,64	0,00
Titolo 4	274.104,07	274.104,07	274.104,07	0,00
Titolo 5	0,00	0,00	0,00	0,00
Titolo 6	73.187,80	0,00	36.593,90	36.593,90
Titolo 7	0,00	0,00	0,00	0,00
Titolo 9	429.778,72	384.732,999	429.778,72	0,00
<b>Totale</b>	<b>3.444.127,32</b>	<b>2.987.815,83</b>	<b>3.407.533,42</b>	<b>36.593,90</b>

**IMPEGNI ASSUNTI O REIMPUTATI NEL 2025 MA NON ESIGIBILI AL 31/12/2025**

	Impegni 2025	Pagamenti in c/competenza	Impegni mantenuti nel 2025	Impegni reimputati
Titolo 1	2.196.269,05	1.745.356,40	2.196.269,05	50.797,19
Titolo 2	1.250.261,99	173.395,97	425.862,37	824.399,62
Titolo 3	0,00	0,00	0,00	0,00
Titolo 4	0,00	0,00	0,00	0,00
Titolo 5	0,00	0,000	0,00	0,00
Titolo 7	429.778,72	335.541,97	429.778,72	0,00
<b>Totale</b>	<b>3.876.309,76</b>	<b>2.305.053,87</b>	<b>3.102.669,67</b>	<b>875.196,81</b>

**ANALISI DELLA REIMPUTAZIONE DELL'ENTRATA**

	Accertamenti reimputati	di cui 2026	di cui 2027	di cui 2028
Titolo 1	0,00	0,00	0,00	0,00
Titolo 2	0,00	0,00	0,00	0,00
Titolo 3	0,00	0,00	0,00	0,00
Titolo 4	36.593,90	36.593,90	0,00	0,00
Titolo 5	0,00	0,00	0,00	0,00
Titolo 6	0,00	0,00	0,00	0,00
Titolo 7	0,00	0,00	0,00	0,00
Titolo 9	0,00	0,00	0,00	0,00
<b>Totale</b>	<b>36.593,90</b>	<b>36.593,90</b>	<b>0,00</b>	<b>0,00</b>

**ANALISI DELLA REIMPUTAZIONE DELLA SPESA (F.P.V.)**

	Impegni reimputati FPV	di cui 2025	di cui 2026	di cui 2027
Titolo 1	50.797,19	50.797,19	0,00	0,00
Titolo 2	787.805,72	787.805,72	0,00	0,00
Titolo 3	0,00	0,00	0,00	0,00
Titolo 4	0,00	0,00	0,00	0,00
Titolo 5	0,00	0,00	0,00	0,00
Titolo 7	0,00	0,00	0,00	0,00
<b>Totale</b>	<b>838.602,91</b>	<b>838.602,91</b>	<b>0,00</b>	<b>0,00</b>

**ANALISI DELLA REIMPUTAZIONE DELLA SPESA (FINANZIATO DA ENTRATA)**

	Impegni reimputati ENT	di cui 2025	di cui 2026	di cui 2027
Titolo 1	0,00	0,00	0,00	0,00
Titolo 2	36.593,90	36.593,90	0,00	0,00

Comune di Dormelletto - Relazione Conto Consuntivo 2025

Titolo 3	0,00	0,00	0,00	0,00
Titolo 4	0,00	0,00	0,00	0,00
Titolo 5	0,00	0,00	0,00	0,00
Titolo 7	0,00	0,00	0,00	0,00
Totale	36.593,90	36.503,90	0,00	0,00

**DETTAGLIO DELLE RIMPUTAZIONI CHE NON HANNO GENERATO FPV NEL CASO DI CONTESTUALE REIMPUTAZIONE DI ENTRATE E DI SPESE**

	Accertamenti reimputati		Impegni reimputati
Titolo 1	0,00	Titolo 1	0,00
Titolo 2	0,00		
Titolo 3	0,00		
Titolo 4	0,00	Titolo 2	36.503,90
Titolo 5	0,00	Titolo 3	0,00
Titolo 6	36.503,90	Titolo 4	0,00
Titolo 7	0,00	Titolo 5	0,00
Titolo 9	0,00	Titolo 7	0,00
<b>Totale</b>	<b>36.503,90</b>	<b>Totale</b>	<b>36.503,90</b>

**Analisi gestione di cassa**

Un discorso ulteriore deve essere effettuato analizzando la gestione di cassa che, per effetto:

- della reintroduzione delle previsioni di cassa nel bilancio, operata dal nuovo ordinamento finanziario armonizzato;
- della formulazione dell'art. 162, comma 6, TUEL secondo cui "Il bilancio di previsione è deliberato ... garantendo un fondo di cassa finale non negativo";
- del permanere della stringente disciplina della Tesoreria;
- del rispetto dei tempi medi di pagamento;

ha ormai assunto una rilevanza strategica sia per l'amministrazione dell'ente che per i controlli sullo stesso.

I valori risultanti dal conto del bilancio sono allineati con il conto del tesoriere rimesso nei termini di legge e debitamente parificato da questa amministrazione.

DESCRIZIONE	CONTO		TOTALE
	RESIDUI	COMPETENZA	
<b>FONDO DI CASSA al 1 GENNAIO 2025</b>	-	-	<b>1.727.272,00</b>
RISCOSSIONI (-)	356.504,30	2.987.815,83	3.344.320,13
PAGAMENTI (+)	669.763,07	2.305.053,87	2.974.816,94
	<b>DIFFERENZA</b>		<b>2.096.775,19</b>
RISCOSSIONI DA REGOLARIZZARE CON REVERSALI (+)			0,00
PAGAMENTI DA REGOLARIZZARE CON MANDATI (-)			0,00
PAGAMENTI PER AZIONI ESECUTIVE (-)			0,00
<b>FONDO DI CASSA AL 31 DICEMBRE 2025</b>			<b>2.096.775,19</b>

**Situazione vincoli di cassa al 31 Dicembre 2025 di cui all'art. 209, comma 3, del DLgs 267/2000**

<b>FONDO DI CASSA AL 31 DICEMBRE 2025</b>	<b>2.096.775,19</b>
di cui QUOTA VINCOLATA DEL FONDO DI CASSA AL 31 DICEMBRE 2025 (a)	<b>0,00</b>
QUOTA VINCOLATA UTILIZZATA PER LE SPESE CORRENTI NON INTEGRATA AL 31 DICEMBRE 2025 (b)	<b>0,00</b>
<b>TOTALE QUOTA VINCOLATA AL 31 DICEMBRE 2025 (a) + (b)</b>	<b>0,00</b>

**e) ELENCO DELLE MOVIMENTAZIONI EFFETTUATE NEL CORSO DELL'ESERCIZIO SUI CAPITOLI I ENTRATA E DI SPESA RIGUARDANTI L'ANTICIPAZIONE**

### Ricorso ad anticipazione di Tesoreria

Nel corso del 2025 il Comune di Dormelletto non ha fatto ricorso ad anticipazione di Tesoreria. Il Comune di Dormelletto non ha avuto altresì necessità, pertanto, di ricorrere ai maggiori spazi di anticipazione concessi dalla normativa in corso d'esercizio né di fare ricorso ad anticipazione a mezzo Cassa DD.PP.

I depositi sul conto di Tesoreria non hanno fatto maturare, comunque, interessi attivi annui essendo i conti gestiti in Tesoreria Unica presso la Banca d'Italia.

### f) ELENCAZIONE DEI DIRITTI REALI DI GODIMENTO

Non risultano diritti reali di godimento a favore del Comune di Dormelletto.

### g) ELENCO DEI PROPRI ENTI ED ORGANISMI STRUMENTALI ED ELENCO DELLE PARTECIPAZIONI POSSEDUTE CON L'INDICAZIONE DELLA RELATIVA QUOTA PERCENTUALE

#### ORGANISMI STRUMENTALI

Consorzio Case Vacanze dei Comuni Novarese  
 Istituto Storico della resistenza e della società contemporanea "Piero Fornara"  
 Consorzio Area Vasta medio Novarese

SOCIETA' PARTECIPATE	% PARTECIPAZIONE	SITO INTERNET ove consultare i relativi rendiconti o bilanci di esercizio
Acqua Novara VCO S.p.A.	0,5078%	
Distretto Turistico dei Laghi S.c.a.r.l.	0,02%	
Medio Novarese Ambiente S.p.A. (indiretta)	1,64%	

### j) PARIFICA DEBITI E CREDITI CON SOCIETA' PARTECIPATE

L'articolo 11, comma 6, lettera j) del D. Lgs. 118/2011 stabilisce che la relazione della Giunta allegata al rendiconto finanziario illustri, tra l'altro: «gli esiti della verifica dei crediti e debiti reciproci con i propri enti strumentali e le società controllate e partecipate. La predetta informativa, asseverata dai rispettivi organi di revisione, evidenzia analiticamente eventuali discordanze e ne fornisce la motivazione; in tal caso l'ente assume senza indugio, e comunque non oltre il termine dell'esercizio finanziario in corso, i provvedimenti necessari ai fini della riconciliazione delle partite debitorie e creditorie». Dalla verifica in oggetto, sono emerse le seguenti risultanze:

**Società partecipata: Distretto Turistico dei Laghi S.c.a.r.l.**

E' stata verificata la rispondenza tra i saldi dei crediti/ debiti risultanti alla data del 31/12/2025 nel rendiconto della gestione del Comune e i corrispondenti saldi risultanti dalla contabilità aziendale della società, come evidenziato nel seguente prospetto:

	<i>Rendiconto del Comune</i>	<i>Contabilità della società</i>
Credito Comune al 31/12/2025	€ 0,00	€ 0,00
Debito Comune al 31/12/2025	€ 0,00	€ 0,00

**Società partecipata: Acqua Novara VCO Spa**

E' stata verificata la rispondenza tra i saldi dei crediti/ debiti risultanti alla data del 31/12/2025 nel rendiconto della gestione del Comune e i corrispondenti saldi risultanti dalla contabilità aziendale della società, come evidenziato nel seguente prospetto:

	<i>Rendiconto del Comune</i>	<i>Contabilità della società</i>
Credito Comune al 31/12/2025	€ 9.149,29	€ 9.149,29
Debito Comune al 31/12/2025	€ 0,00*	€ 627,52*

\*il credito della società di € 621,99 è riferito a fatture di utenze da emettere, pertanto non trova riscontro nella contabilità dell'Ente.

**Ente partecipata: Consorzio Case Vacanze dei Comuni Novaresi**

E' stata verificata la rispondenza tra i saldi dei crediti/ debiti risultanti alla data del 31/12/2025 nel rendiconto della gestione del Comune e i corrispondenti saldi risultanti dalla contabilità dell'Ente, come evidenziato nel seguente prospetto:

	<i>Rendiconto del Comune</i>	<i>Contabilità dell'Ente</i>
Credito Comune al 31/12/2025	€ 0,00	€ 0,00
Debito Comune al 31/12/2025	€ 0,00	€ 0,00

**Ente partecipata: Consorzio Area Vasta Medio Novarese**

E' stata verificata la rispondenza tra i saldi dei crediti/ debiti risultanti alla data del 31/12/2025 nel rendiconto della gestione del Comune e i corrispondenti saldi risultanti dalla contabilità dell'Ente, come evidenziato nel seguente prospetto:

	<i>Rendiconto del Comune</i>	<i>Contabilità dell'Ente</i>
Credito Comune al 31/12/2025	€ 0,00	€ 0,00
Debito Comune al 31/12/2025	€ 23.430,86	€ 23.430,86

**Ente partecipata: Istituto Storico della resistenza e della società contemporanea "Piero Fornra"**

E' stata verificata la rispondenza tra i saldi dei crediti/ debiti risultanti alla data del 31/12/2025 nel rendiconto della gestione del Comune e i corrispondenti saldi risultanti dalla contabilità dell'Ente, come evidenziato nel seguente prospetto:

	<i>Rendiconto del Comune</i>	<i>Contabilità della società</i>
--	------------------------------	----------------------------------

Comune di Dormelletto - Relazione Conto Consuntivo 2025

Credito Comune al 31/12/2025	€ 0,00	€ 0,00
Debito Comune al 31/12/2025	€ 500,00	€ 500,00

**k) ONERI PER STRUMENTI FINANZIARI**

Si dà atto che il Comune di Dormelletto non ha in essere strumenti finanziari di alcun tipo per cui nel rendiconto 2025 non sono presenti oneri o impegni relativi a strumenti finanziari derivati o a contratti di finanziamento che includono una componente derivata.

**l) ELENCO GARANZIE PRESTATE A FAVORE DI ALTRI SOGGETTI**

Si dà atto che il Comune di Dormelletto non aveva in essere al 1.1.2025 garanzie fideiussorie che sono giunte a scadenza nel corso del 2025:

**m) ELENCO DESCRITTIVO BENI PATRIMONIO IMMOBILIARE**

Si dà atto che l'elenco dei beni costituenti il Patrimonio immobiliare del Comune di Dormelletto è contenuto nell'inventario dei beni Comunali, gestito con sistema informatico integrato al sistema di gestione della contabilità finanziaria e aggiornato in tempo reale con le movimentazioni finanziarie che i beni subiscono (acquisto, alienazioni, cambio valore dei beni).

**n) ELEMENTI RICHIESTI DALL'ART. 2427 e DAGLI ALTRI ART DEL CODICE CIVILE**

Il Comune di Dormelletto, all'atto dell'approvazione del rendiconto 2018, non ha esercitato la facoltà di rinvio e ha tenuto la contabilità economico-patrimoniale elaborando lo stato patrimoniale e il conto economico.

Per l'esercizio 2019 è stata, invece, elaborata la situazione patrimoniale semplificata introdotta per tutti gli enti locali con popolazione inferiore ai 5000 abitanti dal comma 2 ter lett. a) e b) dell'art. 57 del D.L. 124/2019 che ha modificato il comma 2 dell'art. 232 del TUEL.

Anche per l'esercizio 2025 il Comune di Dormelletto si avvale della facoltà di non adottare la contabilità economico-patrimoniale, come previsto dall'art. 232 del D.Lgs 267/2000, e di redigere la contabilità economico-patrimoniale in forma semplificata secondo le modalità previste dal decreto del Ministero dell'Economia e delle Finanze del 10 novembre 2020. L'Ente si avvale, altresì, della facoltà di non predisporre il bilancio consolidato di cui all'art. 233-bis, comma 3, del TUEL., ai sensi del disposto di cui all'Allegato A del Decreto del Ministero dell'Economia e delle Finanze del 10 novembre 2020, richiamato in premessa e dei successivi chiarimenti resi noti dalla commissione Arconet.

**STATO PATRIMONIALE SEMPLIFICATO**

**ATTIVO**

Comune di Dormelletto - Relazione Conto Consuntivo 2025

Stato Patrimoniale - Attivo (Anno 2025) (Semplificato)

STATO PATRIMONIALE (ATTIVO)		2025	2024	riferimento art.2424 CC	riferimento DM 26/4/95
	<b>A) CREDITI vs.LO STATO ED ALTRE AMMINISTRAZIONI PUBBLICHE PER LA PARTECIPAZIONE AL FONDO DI DOTAZIONE</b>	0,00	0,00	A	A
	<b>TOTALE CREDITI vs PARTECIPANTI (A)</b>	<b>0,00</b>	<b>0,00</b>		
	<b>B) IMMOBILIZZAZIONI</b>				
I	<i>Immobilizzazioni immateriali</i>			BI	BI
	1 Costi di impianto e di ampliamento	0,00	0,00	BI1	BI1
	2 Costi di ricerca sviluppo e pubblicità	9.884,10	0,00	BI2	BI2
	3 Diritti di brevetto ed utilizzazione opere dell'ingegno	679,40	1.494,67	BI3	BI3
	4 Concessioni, licenze, marchi e diritti simile	0,00	0,00	BI4	BI4
	5 Avviamento	0,00	0,00	BI5	BI5
	6 Immobilizzazioni in corso ed acconti	0,00	0,00	BI6	BI6
	9 Altre	0,00	0,00	BI7	BI7
	<b>Totale immobilizzazioni immateriali</b>	<b>10.563,50</b>	<b>1.494,67</b>		
	<i>Immobilizzazioni materiali</i>				
II 1	Beni demaniali	<b>1.286.633,30</b>	<b>1.207.149,33</b>		
	1.1 Terreni	0,00	0,00		
	1.2 Fabbricati	40.674,81	4.227,30		
	1.3 Infrastrutture	762.822,84	698.759,97		
	1.9 Altri beni demaniali	483.135,65	504.162,06		
III 2	Altre immobilizzazioni materiali	<b>9.031.467,72</b>	<b>9.034.612,55</b>		
	2.1 Terreni	786.969,65	783.090,05	BI11	BI11
	a di cui in leasing finanziario	0,00	0,00		
	2.2 Fabbricati	4.039.436,52	3.855.158,69		
	a di cui in leasing finanziario	0,00	0,00		
	2.3 Impianti e macchinari	95.509,13	81.301,81	BI12	BI12
	a di cui in leasing finanziario	0,00	0,00		
	2.4 Attrezzature industriali e commerciali	162.844,58	174.932,12	BI13	BI13
	2.5 Mezzi di trasporto	65.157,43	79.384,37		
	2.6 Macchine per ufficio e hardware	657,88	1.612,14		
	2.7 Mobili e arredi	14.699,58	17.504,34		
	2.8 Infrastrutture	3.862.520,14	4.037.840,01		
	2.99 Altri beni materiali	3.672,81	3.789,02		
	3 Immobilizzazioni in corso ed acconti	718.073,70	718.073,70	BI15	BI15
	<b>Totale immobilizzazioni materiali</b>	<b>11.036.174,72</b>	<b>10.959.835,58</b>		
IV	<i>Immobilizzazioni Finanziarie</i>				
	1 Partecipazioni in	<b>0,00</b>	<b>655.641,83</b>	BI11	BI11
	a imprese controllate	0,00	0,00	BI11a	BI11a
	b imprese partecipate	0,00	644.626,84	BI11b	BI11b
	c altri soggetti	0,00	11.014,99		
	2 Crediti verso	<b>0,00</b>	<b>0,00</b>	BI12	BI12
	a altre amministrazioni pubbliche	0,00	0,00		
	b imprese controllate	0,00	0,00	BI12a	BI12a
	c imprese partecipate	0,00	0,00	BI12b	BI12b
	d altri soggetti	0,00	0,00	BI12c BI12d	BI12d
	3 Altri titoli	0,00	0,00	BI13	
	<b>Totale immobilizzazioni finanziarie</b>	<b>0,00</b>	<b>655.641,83</b>		
	<b>TOTALE IMMOBILIZZAZIONI (B)</b>	<b>11.046.738,22</b>	<b>11.616.972,08</b>		
	<b>C) ATTIVO CIRCOLANTE</b>				
I	<i>Rimanenze</i>	0,00	0,00	CI	CI
	<b>Totale rimanenze</b>	<b>0,00</b>	<b>0,00</b>		
II	<i>Crediti</i>				
	1 Crediti di natura tributaria	<b>206.890,48</b>	<b>314.991,80</b>		
	a Crediti da tributi destinati al finanziamento della sanità	0,00	0,00		
	b Altri crediti da tributi	194.951,96	297.110,05		
	c Crediti da Fondi perequativi	11.938,52	17.881,75		
	2 Crediti per trasferimenti e contributi	<b>380.358,69</b>	<b>451.583,43</b>		
	a verso amministrazioni pubbliche	380.358,69	451.583,43		
	b imprese controllate	0,00	0,00	CI2	CI2
	c imprese partecipate	0,00	0,00	CI3	CI3
	d verso altri soggetti	0,00	0,00		
	3 Verso clienti ed utenti	93.853,34	38.826,54	CI1	CI1
	4 Altri Crediti	<b>76.812,67</b>	<b>35.799,49</b>	CI5	CI5
	a verso l'erario	0,00	0,00		
	b per attività svolta per c/terzi	20.711,15	20.840,32		
	c altri	56.101,52	14.959,17		
	<b>Totale crediti</b>	<b>757.915,18</b>	<b>841.201,26</b>		
III	<i>Attività finanziarie che non costituiscono immobilizzi</i>				
	1 Partecipazioni	0,00	0,00	CI11,2,3,4,5	CI11,2,3
	2 Altri titoli	0,00	0,00	CI16	CI15
	<b>Totale attività finanziarie che non costituiscono immobilizzi</b>	<b>0,00</b>	<b>0,00</b>		
IV	<i>Disponibilità liquide</i>				
	1 Conto di tesoreria	<b>0,00</b>	<b>1.727.272,00</b>		
	a Istituto tesoriere	0,00	0,00		CIV1a
	b presso Banca d'Italia	0,00	1.727.272,00		
	2 Altri depositi bancari e postali	0,00	0,00	CIV1	CIV1b e CIV1c
	3 Denaro e valori in cassa	0,00	0,00	CIV2 e CIV3	CIV2 e CIV3
	4 Altri conti presso la tesoreria statale intestati all'ente	0,00	0,00		
	<b>Totale disponibilità liquide</b>	<b>0,00</b>	<b>1.727.272,00</b>		
	<b>TOTALE ATTIVO CIRCOLANTE (C)</b>	<b>757.915,18</b>	<b>2.568.473,26</b>		
	<b>D) RATEI E RISCONTI</b>				
	1 Ratei attivi	0,00	0,00	D	D
	2 Risconti attivi	0,00	0,00	D	D
	<b>TOTALE RATEI E RISCONTI (D)</b>	<b>0,00</b>	<b>0,00</b>		
	<b>TOTALE DELL'ATTIVO (A+B+C+D)</b>	<b>11.804.653,40</b>	<b>14.185.445,34</b>		

Comune di Dormelletto - Relazione Conto Consuntivo 2025

**Stato Patrimoniale - Passivo (Anno 2025) (Semplificato)**

STATO PATRIMONIALE (PASSIVO)		2025	2024	riferimento art.2424 CC	riferimento DM 26/4/95
<b>A) PATRIMONIO NETTO</b>					
I	Fondo di dotazione	4.101.862,67	4.101.862,67	AI	AI
II	Riserve	<b>6.168.127,01</b>	<b>6.025.553,38</b>		
b	da capitale	3.912.096,07	3.912.096,07	AII, AIII	AII, AIII
c	da permessi di costruire	906.307,98	906.307,98		
d	riserve indisponibili per beni demaniali e patrimoniali indisponibili e per i beni culturali	1.349.722,96	1.207.149,33		
e	altre riserve indisponibili	0,00	0,00		
f	altre riserve disponibili	0,00	0,00		
III	Risultato economico dell'esercizio	0,00	0,00	AIX	AIX
IV	Risultati economici di esercizi precedenti	225.178,60	2.655.422,08	AVII	
V	Riserve negative per beni indisponibili	0,00	0,00		
<b>TOTALE PATRIMONIO NETTO (A)</b>		<b>10.495.168,28</b>	<b>12.782.838,13</b>		
<b>B) FONDI PER RISCHI ED ONERI</b>					
1	Per trattamento di quiescenza	0,00	0,00	B1	B1
2	Per imposte	0,00	0,00	B2	B2
3	Altri	39.254,98	24.029,98	B3	B3
<b>TOTALE FONDI RISCHI ED ONERI (B)</b>		<b>39.254,98</b>	<b>24.029,98</b>		
<b>C) TRATTAMENTO DI FINE RAPPORTO</b>		0,00	0,00	C	C
<b>TOTALE T.F.R. (C)</b>		<b>0,00</b>	<b>0,00</b>		
<b>D) DEBITI</b>					
1	Debiti da finanziamento	<b>0,00</b>	<b>0,00</b>		
a	prestiti obbligazionari	0,00	0,00	D1e D2	D1
b	v/ altre amministrazioni pubbliche	0,00	0,00		
c	verso banche e tesoriere	0,00	0,00	D4	D3 e D4
d	verso altri finanziatori	0,00	0,00	D5	
2	Debiti verso fornitori	750.314,92	762.388,86	D7	D6
3	Acconti	0,00	0,00	D6	D5
4	Debiti per trasferimenti e contributi	<b>153.508,42</b>	<b>141.232,50</b>		
a	enti finanziati dal servizio sanitario nazionale	0,00	0,00		
b	altre amministrazioni pubbliche	141.715,42	105.258,65		
c	imprese controllate	0,00	0,00	D9	D8
d	imprese partecipate	0,00	0,00	D10	D9
e	altri soggetti	11.793,00	35.973,85		
5	Altri debiti	<b>366.406,80</b>	<b>474.955,87</b>	D12,D13,D14	D11,D12,D13
a	tributari	49.832,99	42.517,55		
b	verso istituti di previdenza e sicurezza sociale	35.900,37	40.534,38		
c	per attività svolta per c/terzi	0,00	0,00		
d	altri	280.673,44	391.903,94		
<b>TOTALE DEBITI (D)</b>		<b>1.270.230,14</b>	<b>1.378.577,23</b>		
<b>E) RATEI E RISCONTI E CONTRIBUTI AGLI INVESTIMENTI</b>					
I	Ratei passivi	0,00	0,00	E	E
II	Risconti passivi	0,00	0,00	E	E
1	Contributi agli investimenti	<b>0,00</b>	<b>0,00</b>		
a	da altre amministrazioni pubbliche	0,00	0,00		
b	da altri soggetti	0,00	0,00		
2	Concessioni pluriennali	0,00	0,00		
3	Altri risconti passivi	0,00	0,00		
<b>TOTALE RATEI E RISCONTI (E)</b>		<b>0,00</b>	<b>0,00</b>		
<b>TOTALE DEL PASSIVO (A+B+C+D+E)</b>		<b>11.804.653,40</b>	<b>14.185.445,34</b>		
<b>CONTI D'ORDINE</b>					
	1) Impegni su esercizi futuri	0,00	0,00		
	2) Beni di terzi in uso	0,00	0,00		
	3) Beni dati in uso a terzi	0,00	0,00		
	4) Garanzie prestate a amministrazioni pubbliche	0,00	0,00		
	5) Garanzie prestate a imprese controllate	0,00	0,00		
	6) Garanzie prestate a imprese partecipate	0,00	0,00		
	7) Garanzie prestate a altre imprese	0,00	0,00		
<b>TOTALE CONTI D'ORDINE</b>		<b>0,00</b>	<b>0,00</b>		

**o) ANALISI TEMPI MEDI DI PAGAMENTO E VERIFICA STOCK DEL DEBITO**

Tutte le pubbliche amministrazioni sono tenute a pagare le proprie fatture entro 30 giorni dalla data del loro ricevimento, ad eccezione degli enti del servizio sanitario nazionale, o quando ciò sia

Comune di Dormelletto - Relazione Conto Consuntivo 2025

oggettivamente giustificato dalla natura particolare del contratto o da talune sue caratteristiche, per i quali il termine massimo di pagamento è fissato in 60 giorni. Il rispetto di queste scadenze è un fattore di cruciale importanza per il buon funzionamento dell'economia nazionale e rientra nel rispetto delle direttive europee in materia di pagamenti dei debiti commerciali, su cui la Commissione Europea effettua un puntuale e rigoroso controllo. Negli ultimi anni, anche grazie all'introduzione della fatturazione elettronica, obbligatoria per tutte le pubbliche amministrazioni dal 31 marzo 2015, il numero delle pubbliche amministrazioni che paga i fornitori con tempi medi più lunghi di quelli previsti dalla normativa vigente si è gradualmente e progressivamente ridotto.

Inoltre, nell'ambito del Piano Nazionale di Ripresa e Resilienza (PNRR) dell'Italia, approvato con decisione di esecuzione del Consiglio europeo il 13 luglio 2021, tra le riforme abilitanti che l'Italia si è impegnata a realizzare in linea con le raccomandazioni della Commissione europea, è prevista la Riforma n. 1.11 relativa alla "Riduzione dei tempi di pagamento delle pubbliche amministrazioni e delle autorità sanitarie".

Ai fini dell'attuazione della citata Riforma, sono intervenute le disposizioni [2] di cui all'art. 4-bis del decreto-legge 24 febbraio 2023, n. 13, convertito, con modificazioni, dalla legge 21 aprile 2023, n. 41 (in vigore dal 22 aprile 2023), in virtù delle quali viene stabilito che:

- le amministrazioni centrali dello Stato adottano specifiche misure, anche di carattere organizzativo, al fine di efficientare i propri processi di spesa, dandone conto nella nota integrativa al rendiconto secondo gli schemi all'uopo predisposti nell'ambito della circolare annuale sul rendiconto generale dello Stato (comma 1);
- le pubbliche amministrazioni di cui all'art. 1, comma 2, del decreto legislativo n. 165/2001, nell'ambito dei sistemi di valutazione della performance previsti dai rispettivi ordinamenti, provvedono, integrando i relativi contratti individuali, ad assegnare ai dirigenti responsabili dei pagamenti delle fatture commerciali, nonché a quelli apicali delle rispettive strutture, specifici obiettivi annuali relativi al rispetto dei tempi di pagamento, individuati con riferimento all'indicatore di ritardo annuale di cui all'art. 1, commi 859, lettera b), e 861, della legge n. 145/2018 e valutati, ai fini del riconoscimento della retribuzione di risultato, in misura non inferiore al 30%, stante la verifica del raggiungimento degli obiettivi relativi al rispetto dei tempi di pagamento da parte del competente organo di controllo di regolarità amministrativa e contabile sulla base degli indicatori elaborati mediante la piattaforma elettronica per la gestione telematica del rilascio delle certificazioni di cui all'art. 7, comma 1, del decreto-legge n. 35/2013 (comma 2);
- ai fini del monitoraggio e della rendicontazione degli obiettivi collegati alla Riforma del PNRR di cui sopra, il Dipartimento della Ragioneria generale dello Stato del Ministero dell'economia e delle finanze definisce la base di calcolo e le modalità di rappresentazione degli indicatori ivi previsti (comma 3).

<i>Ritardo da tempi medi di pagamento fatture (media ponderata)</i>	3,71 giorni
<i>Tempi medi pagamento fatture (media ponderata)</i>	33,71 giorni

Lo stock del debito desumibile dalla Piattaforma Certificazione Crediti del Ministero ammonta ai seguenti valori

<i>Stock del debito residuo al 31.12.</i>	€ 16.637,95
---	-------------

Comune di Dormelletto - Relazione Conto Consuntivo 2025

Il tempo medio di pagamento delle fatture nel 2025 è stato di 33,71 giorni, di poco superiore ai 30 giorni previsti per legge.. Lo stock del debito commerciale, cioè l'ammontare delle fatture scadute e non pagate entro il 31/12/2025 è pari a € 16.637,95, inferiore al 5% del totale delle fatture ricevute nell'anno.

**p) ANALISI TASSO COPERTURA COSTI SERVIZI A DOMANDA INDIVIDUALE**

Sono da intendersi servizi pubblici a domanda individuale tutte quelle attività gestite direttamente dall'ente, che siano poste in essere non per obbligo istituzionale, che vengono utilizzate a richiesta dell'utente e che non siano state dichiarate gratuite per legge nazionale o regionale. Non possono essere considerati servizi pubblici a domanda individuale quelli a carattere produttivo, per i quali il regime delle tariffe e dei prezzi esula dalla disciplina del menzionato art. 6 del decreto-legge 28 febbraio 1983, n. 55;

Ai sensi e per gli effetti dell'art. 6 del decreto-legge 28 febbraio 1983, n. 55, convertito, con modificazioni, nella legge 26 aprile 1983, n. 131, le categorie dei servizi pubblici a domanda individuale sono le seguenti:

Riepilogo Servizio a Domanda Individuale						
<i>Dati aggiornati al 03/04/2026</i>						
SERVIZI DOMANDA INDIVIDUALE		TOTALE RICAVI (Accertamenti)	TOTALE COSTI (Impegni)	DIFFERENZA A = ATTIVA P= PASSIVA	COPERTURA DEL COSTO %	DIFFERENZA MEDIA PER ABIT.
CODICE	DESCRIZIONE					
1	MENSE SCOLASTICHE	90.004,60	111.874,81	P	80,45 %	8,54
2	LAMPADE VOTIVE	1.632,11	2.767,49	P	58,97 %	0,44
3	CENTRI SPORTIVI	14.626,65	19.600,00	P	74,63 %	1,94
4	SCUOLABUS	13.012,69	6.129,42	A	100 %	
<b>TOTALE GENERALE:</b>		119.276,05	140.371,72	P	84,97 %	8,23

Il tasso di copertura raggiunto è pari all'84,97%.

Dormelletto 03/04/2026.